

Contas Consolidadas

2014





C.M. A.M.
[Handwritten signatures and initials in blue ink, including names like 'Amarsul', 'Simarsul', and 'CDR']

Capítulo I:
PERÍMETRO DE CONSOLIDAÇÃO E MÉTODO
UTILIZADO

Capítulo I: PERÍMETRO DE CONSOLIDAÇÃO E MÉTODO UTILIZADO

O grupo público municipal é composto pelo município (entidade-mãe) e pelo conjunto de entidades controladas, abrangidas pelo perímetro de consolidação.

O perímetro de consolidação legalmente obrigatório do Município de Palmela é constituído pelas entidades abaixo representadas, utilizando os métodos definidos pela Portaria n.º 474/2010, de 15 de junho:

- Município de Palmela – NIPC 506187543 – entidade consolidante
- Palmela Desporto – Empresa Local de Promoção de Desporto, Saúde e Qualidade de Vida, EM Unipessoal, Lda. – NIPC 504706675 – método de consolidação integral (100% de participação no capital da empresa municipal).

O Município de Palmela detém, ainda, participações nas seguintes entidades, conforme nota 16 do ponto 2.3.2 – Notas ao Balanço e à Demonstração de Resultados do Município, não incluídas no perímetro de consolidação legalmente obrigatório, pois não é exercida nestas empresas, por parte do Município de Palmela, direta ou indiretamente, qualquer influência dominante, nomeadamente: **a)** a detenção da maioria do capital ou dos direitos de voto; **b)** o direito de designar ou destituir a maioria dos membros do órgão de gestão, de administração ou de fiscalização; **c)** qualquer outra forma de controlo de gestão.

- AMARSUL – Valorização e Tratamento de Resíduos Sólidos, S.A. (NIPC 503876321);
- SIMARSUL – Sistema Integrado Multimunicipal de Águas Residuais, S.A. (NIPC 506635562);
- CDR – Cooperação e Desenvolvimento Regional, SA (em processo de liquidação) (NIPC 502982314);
- ADREPAL, Lda. – Espaço Fortuna (NIPC 507497058).



C.M. A.M.

[Handwritten signatures and notes in blue ink, including names like 'M. Silva', 'F. Pereira', 'L. Silva', 'A. Silva', 'D. Silva', 'A. Silva', 'D. Silva', 'A. Silva', 'D. Silva']

Capítulo II:
CARATERIZAÇÃO DAS ENTIDADES

Capítulo II: CARACTERIZAÇÃO DAS ENTIDADES INCLUÍDAS NO PERÍMETRO DE CONSOLIDAÇÃO

1. Caracterização da entidade-mãe

Denominação: Município de Palmela

NIPC: 506187543

Sede social: Largo do Município, Largo do Município, 2954-001, Palmela

Atividade: É uma autarquia local com atividades através do exercício das competências legalmente atribuídas pela Lei n.º 75/2013, de 12 de setembro

Data fecho de contas: 31-12-2014

Património: 117.825.087,98€

Regime Financeiro: Autonomia administrativa e financeira

Sistema Contabilístico: POCAL

MÉTODO DE VALORIZAÇÃO

Rubrica	Observação
Imobilizado	registos efetuados pelo custo de aquisição
Amortizações	registos efetuados segundo o método de quotas constantes
Existências	entradas valorizadas pelo custo de aquisição, saídas pelo custo médio ponderado

Recursos Humanos: 898 trabalhadores

O quadro seguinte demonstra a distribuição dos trabalhadores da autarquia por carreira e sexo:

Grupo Profissional	Homens	Mulheres	Nº Trabalhadores	%
Dirigentes	7	6	13	1,5
Técnico Superior	60	109	169	18,8
Assistente Técnico	62	181	243	27,1
Assistente Operacional	241	205	446	49,7
Carreiras não revistas / Carreiras subsistentes				
Informático	6	4	10	1,1
Fiscal Municipal	10	1	11	1,2
Fiscal Técnico Eletricidade	2	0	2	0,2
Fiscal de Obras	1	0	1	0,1
Fiscal Leituras e Cobranças	1	0	1	0,1
Fiscal Serviço Água e Saneamento	1	0	1	0,1
Encarregado Brigada Serviço Limpeza	1	0	1	0,1
Totais	392	506	898	100,00

1.1. COMPOSIÇÃO E FUNCIONAMENTO DO ÓRGÃO EXECUTIVO

1.1.1. Câmara Municipal

COMPOSIÇÃO E PELOUROS – MANDATO 2013/2017

Álvoro Manuel Balseiro Amaro; Presidente (CDU)

- Coordenação Geral
- Cooperação Internacional
- Desenvolvimento Estratégico
- Planeamento Urbanístico
- Proteção Civil e Segurança
- Participação e Ação Local

Adília Maria Prates Candeias; Vice-Presidente (CDU)

- Recursos Humanos e Organização
- Modernização Administrativa
- Saúde Ocupacional
- Formação
- Autoridade Veterinária
- Projetos e Obras Públicas
- Logística e Conservação
- Transportes e Comunicações
- Gestão e Limpeza de Espaços Exteriores Urbanos



Luís Miguel Reisinho
Fernanda Almeida Pésinho
Maria da Natividade Charneca Coelho
Adilo Oliveira Costa
Paulo P.

Capítulo II:
CARATERIZAÇÃO DAS ENTIDADES

Adilo Oliveira Costa; Vereador (CDU)

- Educação
- Ação Social e Saúde
- Habitação Social
- Juventude
- Desporto
- Defesa do Consumidor
- Administração e Finanças
- Fiscalização Municipal
- Atendimento
- Feiras e Comércio não Sedentário
- Metrologia

Luís Miguel Reisinho de Oliveira Calha; Vereador (CDU)

- Desenvolvimento Económico
- Turismo
- Mercados Municipais
- Informação e Comunicação
- Cultura
- Bibliotecas Municipais
- Recuperação/Revitalização do Centro Histórico

Fernanda Manuela Almeida Pésinho; Vereadora (CDU)

- Gestão Urbanística
- Ambiente
- Mobilidade e Acessibilidades
- Eficiência Energética
- Habitação – Reabilitação Urbana
- Águas e Resíduos Sólidos Urbanos

Maria da Natividade Charneca Coelho; Vereadora (PS)¹

(Sem Pelouros)

¹ Mandato suspenso de 01.05.2014 a 01.06.2014, sendo substituída por António Manuel da Silva **Braz**

Pedro Gonalo da Ponte Marques Taleo; Vereador (PS)

- Iluminao Pblica
- Cemitrios
- Toponmia

Cristina Maria de Carvalho Baptista Vasques Rodrigues; Vereadora (PS)

(Sem Pelouros)

Paulo Jorge Simes Ribeiro; Vereador (Coligao PPD-PSD/CDS-PP)

(Sem Pelouros)

REUNIES PBLICAS REALIZADAS EM 2014

Tipo	Nmero
Ordinrias	23
Extraordinrias	2
Total	25

2. Caracterizao da Palmela Desporto

Denominao: Palmela Desporto – Empresa Local de Promoo do Desporto, Sade e Qualidade de Vida, EM, Unipessoal, Lda.

NIPC: 504706675

Sede social: Piscina Municipal de Pinhal Novo – Rua Orlando Ribeiro, 2955-211 Pinhal Novo

Objeto social: Promoo do desenvolvimento desportivo e da sade e qualidade de vida da populao e a gesto, administrao e conservao dos equipamentos desportivos sob a tutela do Municpio de Palmela

Data fecho de contas: 31-12-2014

Capital: 190.000€

Participao do Municpio de Palmela no Capital Social: 100%

Regime Financeiro: Autonomia administrativa e financeira

R



C.M. *[Handwritten signature]*
[Handwritten signature]
[Handwritten signature]
[Handwritten signature]
[Handwritten signature]
[Handwritten signature]
[Handwritten signature]
 A.M. *[Handwritten signature]*
[Handwritten signature]
[Handwritten signature]

Capítulo II:
CARACTERIZAÇÃO DAS ENTIDADES

COMPOSIÇÃO DO CONSELHO DE ADMINISTRAÇÃO

Cargo	Nome
Presidente do Conselho de Administração	Eduardo Borges Pereira
Vogais	Daniel Jorge Martins Coelho Pó João Manuel Fernandes Pina

Sistema Contabilístico: Sistema de Normalização Contabilístico (SNC)

MÉTODO DE VALORIZAÇÃO

Rubrica	Observação
Inventários	valorização ao custo de aquisição
Ativos intangíveis	valorizado ao custo de aquisição
Ativos fixos tangíveis	valorização ao custo de aquisição
Amortizações	Decreto regulamentar n.º 25/2009 (quotas constantes)

Recursos Humanos: 38 trabalhadores



[Handwritten signatures and notes in blue ink, including names like 'Amor', 'Ferreira', 'Câmara', and 'Paulo']

Capítulo III:

PROCEDIMENTOS DE CONSOLIDAÇÃO

Capítulo III: PROCEDIMENTOS DE CONSOLIDAÇÃO

No cumprimento do estabelecido no Regime Financeiro das Autarquias Locais e Entidades Intermunicipais – RFALEI (Art. 75º da Lei n.º 73/2013, de 3 de setembro), foram efetuados procedimentos de consolidação de contas do grupo municipal, em conjugação com o estabelecido na Orientação n.º 1/2010, aprovada pela Portaria n.º 474/2010, de 15 de junho, tendo em conta as Instruções divulgadas pelo grupo SATAPOCAL em maio de 2015.

- Os documentos consolidados foram elaborados respeitando a estrutura definida no POCAL;
- Foram analisadas e reclassificadas as demonstrações financeiras e fluxos de caixa da Palmela Desporto, convertendo-as para o POCAL, uma vez que esta entidade utiliza o sistema contabilístico diferente (SNC);
- Foram produzidos os mapas iniciais, evidenciando operações intra-grupo;
- Efetuados ajustamentos e reclassificações (operações contabilísticas adicionais), com objetivo de tornar os dados homogéneos (registos e situação temporal);
- Elaborada a relação de operações de consolidação;
- Com base nas contas individuais das entidades consolidadas, ajustamentos e operações de consolidação foram produzidos os documentos do grupo municipal do ano 2014 - Balanço Consolidado, Demonstração Consolidada de Resultados e Fluxos de Caixa Consolidadas.



C.M. A.M.

[Handwritten signatures and initials in blue ink, including names like 'J. Melo', 'A. Santos', 'A. Ribeiro', 'A. Silva', 'A. Costa', 'A. Gomes', 'A. Pereira', 'A. Lopes', 'A. Mendes', 'A. Rodrigues', 'A. Fernandes', 'A. Almeida', 'A. Sousa', 'A. Martins', 'A. Pereira', 'A. Gomes', 'A. Lopes', 'A. Mendes', 'A. Rodrigues', 'A. Fernandes', 'A. Almeida', 'A. Sousa', 'A. Martins']

Capítulo IV:
RELATÓRIO – SÍNTESE DAS DEMONSTRAÇÕES
FINANCEIRAS CONSOLIDADAS

Capítulo IV: RELATÓRIO-SÍNTESE DAS DEMONSTRAÇÕES FINANCEIRAS CONSOLIDADAS DO ANO 2014

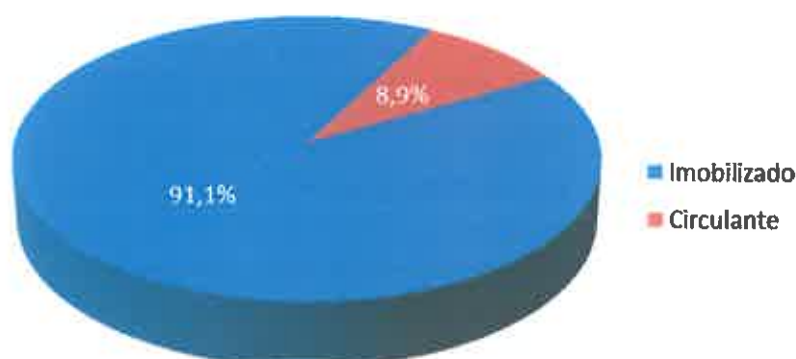
1. Balanço Consolidado 2014

O Balanço Consolidado agrega, num conjunto de rubricas, os bens, direitos e obrigações do grupo municipal, sobre os quais incidirá a respetiva análise.

Relata a estrutura económico-financeira, apresentando a situação do património do grupo municipal à data de encerramento do exercício 2014, dando a conhecer a estrutura.

- Económica: Ativo do grupo, constituído pelos bens e direitos que representam a aplicação de fundos;
- Financeira: Capital Próprio e Passivo do grupo sendo estes a origem dos fundos.

Ativo Líquido - 2014



O Balanço Consolidado do grupo municipal evidencia um ativo líquido total de 138,1 milhões de euros, dos quais 125,8 milhões correspondem a ativos imobilizados (cerca de 91,1% do total do balanço).

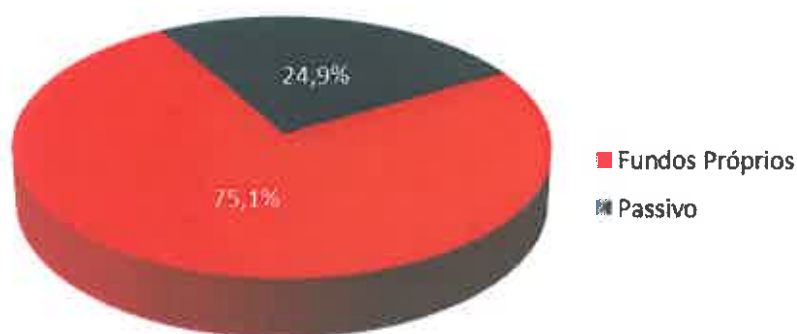
As rubricas de imobilizado com maior peso são de natureza corpórea (55,8%) e os bens de domínio público (42,7%). O conjunto destas duas rubricas representa cerca de 89,7% do total do ativo líquido.

O ativo circulante corresponde a 8,9% do total do ativo líquido, com destaque para a rubrica de disponibilidades (5,1% do ativo líquido) e das dívidas de terceiros de curto prazo (3,7% do ativo líquido).

Handwritten notes and signatures:
 + A. F1
 99
 R
 St
 Adul

BALANÇO CONSOLIDADO - 2014	Valor	%
Imobilizado:		
Bens domínio público	53.651.734,84	38,9%
Imobilizações Incorpóreas	141.778,82	0,1%
Imobilizações Corpóreas	70.167.008,99	50,8%
Investimentos Financeiros	1.805.710,00	1,3%
Subtotal	125.766.232,65	91,1%
Circulante:		
Existências	194.972,66	0,1%
Dívidas de terceiros a curto prazo	5.113.873,99	3,7%
Disponibilidades	7.009.091,35	5,1%
Subtotal	12.317.938,00	8,9%
Acréscimos e diferimentos	13.114,90	0,0%
TOTAL DO ATIVO	138.097.285,55	100,0%

Fundos Próprios e Passivo - 2014



Os Fundos Próprios e o Passivo do grupo municipal corresponderam, no ano 2014, a 103,6 milhões de euros e a 34,4 milhões de euros, respetivamente.

BALANÇO CONSOLIDADO - 2014	Valor	%
Fundos Próprios:		
Património	117.825.087,98	85,3%
Reservas e outras rubricas	2.174.710,44	1,6%
Resultados transitados	-13.939.001,17	-10,1%

Handwritten signature: R



Luís
Álvaro

Repentinos, do
Na... (2014)
h... (2014)
Paulo

Ra

Bt
Adriano

Capítulo IV:
RELATÓRIO – SÍNTESE DAS DEMONSTRAÇÕES
FINANCEIRAS CONSOLIDADAS

BALANÇO CONSOLIDADO - 2014	Valor	%
Resultados líquidos	-2.412.163,37	-1,7%
Subtotal	103.648.633,88	75,1%
Passivo:		
Dívidas a terceiros - médio e longo prazo	15.302.060,65	11,1%
Dívidas a terceiros - curto prazo	10.480.335,77	7,6%
Acréscimos e diferimentos	8.666.255,25	6,3%
Subtotal	34.448.651,67	24,9%
TOTAL dos FUNDOS PRÓPRIOS e PASSIVO	138.097.285,55	100,0%

O passivo do grupo municipal é composto por:

- Os empréstimos do município representam 49,8% do passivo sendo que, os empréstimos exigíveis a médio e longo prazo correspondem 44,4% do passivo;
- 25% de dívidas a terceiros a curto prazo;
- 25,2% de acréscimos e diferimentos, sendo que, 18,5% do passivo equivale a proveitos diferidos de subsídios para investimentos e o remanescente a compromissos a pagar no ano 2015, mas que são considerados custos do ano 2014, como os encargos com férias e subsídios de férias dos trabalhadores.

2. Evolução do Balanço Consolidado – anos 2014 e 2013

A evolução do Balanço Consolidado do ano 2014, em comparação com o ano anterior, está demonstrada nos quadros abaixo apresentados.

ATIVO LÍQUIDO	EXERCÍCIO		Var. 2014/2013	
	Exercício N	Exercício N-1	Valor	%
	AL	AL	AL	AL
Imobilizado:				
Bens de domínio público				
Terrenos e recursos naturais	412.197,64	410.839,78	1.357,86	0,33
Edifícios	4.479.888,67	4.897.030,06	-417.141,39	-8,52
Outras construções e infraestruturas	48.713.555,64	53.929.347,62	-5.215.791,98	-9,67
Bens do patrimônio histórico, artístico e cultural	46.092,89	46.422,12	-329,23	-0,71
Outros bens de domínio público	-	-	-	-
Imobilizações em curso	-	-	-	-
Adiantamentos por conta de bens de domínio público	-	-	-	-
	53.651.734,84	59.283.639,58	-5.631.904,74	-9,50
Imobilizações incorpóreas				
Despesas de instalação	-	-	-	-
Despesas de investigação e de desenvolvimento	18.499,20	12.017,10	6.482,10	53,94
Propriedade industrial e outros direitos	73.771,20	89.870,73	-16.099,53	-17,91
Imobilizações em curso	49.508,42	49.508,42	0,00	0,00
Adiantamentos por conta de imobilizações incorpóreas	-	-	-	-
Diferenças de Consolidação	-	-	-	-
	141.778,82	151.396,25	-9.617,43	-6,35
Imobilizações corpóreas				
Terrenos e recursos naturais	18.162.218,37	18.099.706,45	62.511,92	0,35
Edifícios e outras construções	49.150.359,03	48.134.621,31	1.015.737,72	2,11
Equipamento básico	1.039.463,14	1.169.178,70	-129.715,56	-11,09
Equipamento de transporte	279.577,59	380.441,56	-100.863,97	-26,51
Ferramentas e utensílios	8.436,64	10.908,85	-2.472,21	-22,66
Equipamento administrativo	126.351,61	165.114,53	-38.762,92	-23,48
Taras e vasilhame	-	-	-	-
Outras imobilizações corpóreas	82.094,73	57.133,69	24.961,04	43,69
Imobilizações em curso	1.318.507,88	3.330.573,13	-2.012.065,25	-60,41
Adiantamento por conta de imobilizações corpóreas	-	-	-	-
	70.167.008,99	71.347.678,22	-1.180.669,23	-1,65
Investimentos financeiros				
Partes de capital	1.805.710,00	1.805.710,00	0,00	0,00
Obrigações e títulos de participação	-	-	-	-
Investimentos em imóveis	-	-	-	-
Outras aplicações financeiras	-	-	-	-
Imobilizações em curso	-	-	-	-
Adiantamentos por conta de investimentos financeiros	-	-	-	-
	1.805.710,00	1.805.710,00	0,00	0,00
Circulante:				
Existências:				
Matérias Primas, subsidiárias e de consumo	194.972,66	194.317,23	655,43	0,34
Produtos e trabalhos em curso	-	-	-	-
Subprodutos, desperdícios, resíduos e refugos	-	-	-	-
Produtos acabados e intermédios	-	-	-	-
Mercadorias	-	-	-	-
Adiantamentos por conta de compras	-	-	-	-
	194.972,66	194.317,23	655,43	0,34

Handwritten signatures and initials in blue ink, including 'A. A.', 'A.', and 'R.'.

Handwritten signature 'BK' and initials 'libub' in blue ink.

Handwritten initials 'R' in blue ink.



Handwritten signatures and notes:
 C.M. [Signature]
 A.M. [Signature]
 Reunião de 20/12/14
 13 Novembro 2014
 Pa de [Signature]
 [Signature]

Capítulo IV:
RELATÓRIO – SÍNTESE DAS DEMONSTRAÇÕES
FINANCEIRAS CONSOLIDADAS

ATIVO LÍQUIDO	EXERCÍCIO		Var. 2014/2013	
	Exercício N	Exercício N-1	Valor	%
	AL	AL	AL	AL
Dívidas de terceiros - Médio e longo prazos: (a)				
Dívidas de terceiros - Curto prazo:				
Empréstimos concedidos	193.363,39	198.214,85	-4.851,46	-2,45
Clientes c/c	682.741,24	793.230,63	-110.489,39	-13,93
Contribuintes c/c	1.676.791,76	2.248.783,94	-571.992,18	-25,44
Utentes c/c	584.428,31	641.280,93	-56.852,62	-8,87
Clientes, contribuintes e utentes de cobrança duvidosa	637.840,15	112.850,50	524.989,65	465,21
Devedores pela execução do orçamento	-	-		
Adiantamentos a fornecedores	-	-		
Adiantamentos a fornecedores de imobilizado	1.296.475,50	1.093.505,50	202.970,00	18,56
Estado e outros entes públicos	16.224,19	8.225,88	7.998,31	97,23
Administração autárquica	-	-		
Outros devedores	26.009,45	24.117,56	1.891,89	7,84
	5.113.873,99	5.120.209,79	-6.335,80	-0,12
Títulos negociáveis:				
Acções	-	-		
Obrigações e títulos de participação	-	-		
Títulos de dívida pública	-	-		
Outros títulos	-	-		
Outras aplicações de tesouraria	-	-		
Depósitos em instituições financeiras e Caixa:				
Depósitos em instituições financeiras	7.006.002,60	5.516.191,21	1.489.811,39	27,01
Caixa	3.088,75	3.669,64	-580,89	-15,83
	7.009.091,35	5.519.860,85	1.489.230,50	26,98
Acréscimos e diferimentos:				
Acréscimos de proveitos	-	-		
Custos diferidos	13.114,90	15.388,68	-2.273,78	-14,78
	13.114,90	15.388,68	-2.273,78	-14,78
Total de amortizações				
Total de provisões				
Total do activo	138.097.285,55	143.438.200,60	-5.340.915,05	-3,72

O total do ativo líquido do grupo municipal, em 31 de dezembro de 2014, ascendia a 138,1 milhões de euros, tendo registado um decréscimo de 3,72% face ao valor verificado no ano transato, 143,4 milhões de euros.

Este decréscimo, em termos absolutos, de 5,3 milhões de euros resulta do efeito das amortizações do exercício, que atingiram o valor de 8,9 milhões de euros, uma vez que, em termos brutos, a rubrica do imobilizado aumentou 2 milhões de euros, face ao verificado no ano anterior.

O ativo circulante cresceu 14% (1,5 milhões de euros), por via do aumento verificado na rubrica de disponibilidades.

[Handwritten signature]

[Handwritten signature]

[Handwritten signature]



C.M. A.M.

Ignacio
Luís António
Luís António
Pedro
Luís

Capítulo IV:
RELATÓRIO – SÍNTESE DAS DEMONSTRAÇÕES
FINANCEIRAS CONSOLIDADAS

FUNDOS PRÓPRIOS E PASSIVO	EXERCÍCIO		Var. 2014/2013	
	Exercício N	Exercício N-1	Valor	%
Fundos próprios:				
Património	117.825.087,98	117.825.087,98	0,00	0,00
Diferenças de consolidação	57.693,10	37.919,43	95.612,53	-252,15
Ajustamento de partes de capital em empresas	-	-	-	-
Reservas de reavaliação	-	-	-	-
Reservas:	-	-	-	-
Reservas legais	960.073,06	960.073,06	0,00	0,00
Reservas estatutárias	-	-	-	-
Reservas contratuais	-	-	-	-
Reservas livres	-	-	-	-
Subsídios	939.585,58	939.585,58	0,00	0,00
Doações	217.358,70	215.858,70	1.500,00	0,69
Reservas decorrentes de transferências de activos	-	-	-	-
Resultados transitados	-13.939.001,17	-11.881.241,52	-2.057.759,65	-17,32
Resultado líquido em exercício	-2.412.163,37	-2.143.405,10	-268.758,27	-12,54
	103.648.633,88	105.878.039,27	-2.229.405,39	-2,11
Passivo:				
Provisões para riscos e encargos	-	-	-	-
	-	-	-	-
Dívidas a terceiros - Médio e longo prazos (a)				
Empréstimos de médio e longo	15.280.573,14	17.136.636,07	-1.856.062,93	-10,83
Fornecedores em regime de locação financeira	21.487,51	7.469,54	14.017,97	187,67
	15.302.060,65	17.144.105,61	-1.842.044,96	-10,74
Dívidas a terceiros - Curto Prazo				
Amortizações de empréstimos bancários a liquidar no curto prazo	1.871.331,00	1.985.747,00	-114.416,00	-5,76
Adiantamentos por conta de vendas	-	-	-	-
Fornecedores c/c	4.033.125,10	4.770.671,65	-737.546,55	-15,46
Fornecedores - Facturas em recepção e conferência	3.253.854,17	3.394.397,35	-140.543,18	-4,14
Fornecedores de imobilizado c/ garantias	714.796,72	749.293,14	-34.496,42	-4,60
Credores pela execução do orçamento	-	-	-	-
Adiantamentos de clientes, contribuintes e utentes	-	-	-	-
Fornecedores de imobilizado c/c	8.000,00	119.831,03	-111.831,03	-93,32
Amortizações de contratos leasing a liquidar no curto prazo	11.418,82	26.201,83	-14.783,01	-56,42
Estado e outros entes públicos	285.144,84	313.832,48	-28.687,64	-9,14
Administração autárquica	-	-	-	-
Outros credores	302.665,12	150.624,68	152.040,44	100,94
	10.480.335,77	11.510.599,16	-1.030.263,39	-8,95
Acréscimos e diferimentos:				
Acréscimos de custos	2.293.824,60	2.236.258,59	57.566,01	2,57
Proveitos diferidos	6.372.430,65	6.669.197,97	-296.767,32	-4,45
	8.666.255,25	8.905.456,56	-239.201,31	-2,69
Total passivo	34.448.651,67	37.560.161,33	-3.111.509,66	-8,28
Total dos fundos próprios e do passivo	138.097.285,55	143.438.200,60	-5.340.915,05	-3,72

Os Fundos Próprios do grupo municipal, sofreram uma redução de 2,2 milhões de euros, resultante da incorporação do resultado líquido do ano anterior na rubrica de resultados transitados.

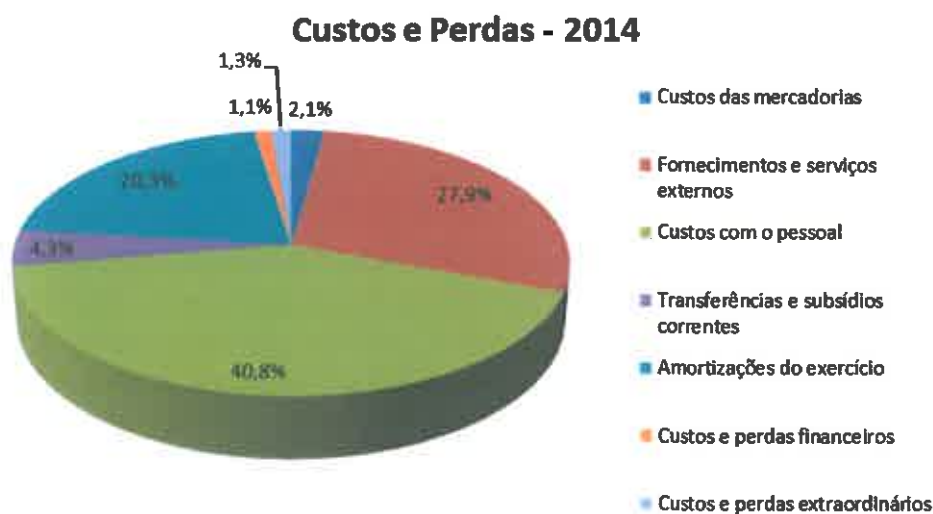
Handwritten signatures and initials in blue ink, including 'H.M.', 'A.', 'G.P.', 'P.', 'M.', 'Bt', and 'Rubrica'.

3. Demonstração Consolidada de Resultados 2014

DEMONSTRAÇÃO CONSOLIDADA DE RESULTADOS - 2014	Valor	%
CUSTOS E PERDAS:		
Custos das mercadorias vendidas e das matérias consumidas	941.467,07	2,15
Fornecimentos e serviços externos	12.208.399,29	27,85
Custos com o pessoal	17.886.716,46	40,80
Transferências e subs. correntes concedidos e prestações sociais	1.901.591,68	4,34
Amortizações do exercício	8.903.983,49	20,31
Provisões do exercício	899.358,95	2,05
Outros custos operacionais	49.316,06	0,11
CUSTOS OPERACIONAIS	42.790.833,00	97,62
Custos e perdas financeiros	461.180,14	1,05
CUSTOS CORRENTES	43.252.013,14	98,67
Custos e perdas extraordinários	583.434,70	1,33
TOTAL DE CUSTOS	43.835.447,84	100,00

Em 2014 o grupo municipal registou custos no valor de 43,8 milhões de euros.

As rubricas com maior peso na estrutura de custos do grupo municipal são os custos com o pessoal, com um peso relativo de 40,8% do total de custos, os fornecimentos e serviços externos que representam 27,8% e as amortizações do exercício com 20,3% do total dos custos totais.





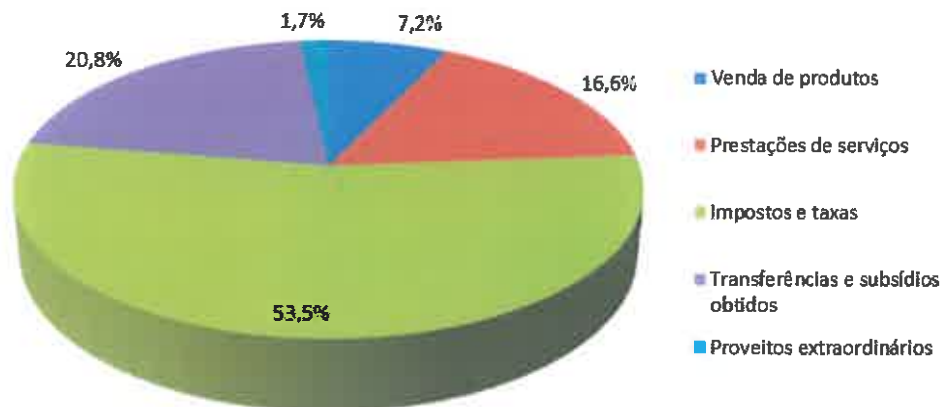
C.M. *[Signature]*
A.M. *[Signature]*

[Handwritten notes and signatures]

Capítulo IV:
RELATÓRIO – SÍNTESE DAS DEMONSTRAÇÕES
FINANCEIRAS CONSOLIDADAS

DEMONSTRAÇÃO CONSOLIDADA DE RESULTADOS - 2014	Valor	%
PROVEITOS E GANHOS:		
Vendas e prestações de serviços:		
Venda de produtos	2.970.403,10	7,17
Prestações de serviços	6.891.395,43	16,63
Impostos e taxas	22.178.823,15	53,53
Proveitos suplementares	40.746,88	0,10
Transferências e subsídios obtidos / Subsídios de exploração	8.603.569,10	20,77
Outros proveitos e ganhos operacionais	12.396,01	0,03
PROVEITOS OPERACIONAIS	40.697.333,67	98,23
Proveitos e ganhos financeiros	23.975,97	0,06
PROVEITOS CORRENTES	40.721.309,64	98,29
Proveitos extraordinários	710.121,13	1,71
TOTAL DE PROVEITOS	41.431.430,77	100,00

Proveitos e Ganhos - 2014



O montante de proveitos do grupo municipal do ano 2014 atingiu o valor de 41,4 milhões de euros, valor muito semelhante ao registado no ano anterior, 41,6 milhões de euros. A estrutura dos proveitos sofreu uma ligeira alteração, com a rubrica de imposto e taxas a aumentar o seu peso relativo para 53,5% do total de proveitos quando no ano transato representava cerca de 51,5%, enquanto a rubrica de transferências e subsídios baixou o seu peso relativo de 23,2% em 2013 para 20,8% em 2014.

Os proveitos operacionais representam 98,2% dos proveitos totais.

3.1. EVOLUÇÃO DAS DEMONSTRAÇÕES CONSOLIDADAS DE RESULTADOS – ANOS 2014 E 2013

Nos quadros seguintes podemos verificar a evolução das Demonstrações Consolidadas de Resultados do ano 2014, em comparação com o ano anterior.

Descrição	Exercício		Exercício		Var. 2014/2013	
	N		N-1		Valor	%
Custos e perdas						
Custos das mercadorias vendidas e das matérias consumidas:						
Mercadorias	0,00		0,00			
Matérias	941.467,07	941.467,07	829.623,94	829.623,94	111.843,13	13,48
Fornecimentos e serviços externos:		12.208.399,29		12.074.830,01	133.569,28	1,11
Custos com o pessoal:						
Remunerações	13.837.647,11		14.270.672,57			
Encargos sociais	4.049.069,35	17.886.716,46	3.691.571,90	17.962.244,47	-75.528,01	-0,42
Transferências e subs. correntes concedidos e prestações sociais		1.901.591,68		1.706.400,58	195.191,10	11,44
Amortizações do exercício		8.903.983,49		9.091.067,77	-187.084,28	-2,06
Provisões do exercício		899.358,95		243.104,81	656.254,14	269,95
Outros custos operacionais		49.316,06		71.790,38	-22.474,32	-31,31
Impostos		0,00		0,00		
(A)		42.790.833,00		41.979.061,96	811.771,04	1,93
Custos e perdas financeiros		461.180,14		566.834,47	-105.654,33	-18,64
(C)		43.252.013,14		42.545.896,43	706.116,71	1,66
Custos e perdas extraordinários		583.434,70		1.329.432,34	-745.997,64	-56,11
(E)		43.835.447,84		43.875.328,77	-39.880,93	-0,09

Comparando com o ano anterior, os custos operacionais do exercício 2014 aumentaram 811.771 euros, cerca de 1,9% em termos relativos, em resultado da necessidade de constituir provisões para fazer face aos riscos de cobrança de terceiros (+ 656.254€) e, também, do aumento verificado na rubrica de “transferências e subsídios correntes” (+195.191€).

Os custos com pessoal mantiveram-se quase inalteráveis, tendo registado uma diminuição de 75.528€.



Handwritten signatures and notes in blue ink:
 C.M. [Signature]
 A.M. [Signature]
 [Signature]
 [Signature]
 [Signature]
 [Signature]

Capítulo IV:
RELATÓRIO – SÍNTESE DAS DEMONSTRAÇÕES
FINANCEIRAS CONSOLIDADAS

Descrição	Exercício		Exercício		Var. 2014/2013	
	N		N-1		Valor	%
Proveitos e ganhos						
Vendas e prestações de serviços:						
Venda de mercadorias	0,00		0,00			
Venda de produtos	2.970.403,10		3.064.759,30		-94.356,20	-3,08
Prestações de serviços	6.891.395,43	9.861.798,53	6.241.128,74	9.305.888,04	650.266,69	10,42
Impostos e taxas		22.178.823,15		21.452.726,48	726.096,67	3,38
Varição da produção		0,00		0,00		
Trabalhos para a própria entidade		0,00		0,00		
Proveitos suplementares		40.746,88		41.908,98	-1.162,10	-2,77
Transferências e subsídios obtidos / Subsídios de exploração		8.603.569,10		9.665.857,37	-1.062.288,27	-10,99
Outros proveitos e ganhos operacionais (B)		12.396,01		13.256,20	-860,19	-6,49
		40.697.333,67		40.479.637,07	217.696,60	0,54
Proveitos e ganhos financeiros (D)		23.975,97		7.517,15	16.458,82	218,95
		40.721.309,64		40.487.154,22	234.155,42	0,58
Proveitos extraordinários (F)		710.121,13		1.157.303,22	-447.182,09	-38,64
		41.431.430,77		41.644.457,44	-213.026,67	-0,51
Resultados Operacionais: (B-A)		-2.093.499,33		-1.499.424,89	-594.074,44	-39,62
Resultados Financeiros: (D-B) - (C-A)		-437.204,17		-559.317,32	122.113,15	21,83
Resultados Correntes: (D-C)		-2.530.703,50		-2.058.742,21	-471.961,29	-22,92
Resultado Líquido do Exercício: (F-E)		-2.412.163,37		-2.143.405,10	-268.758,27	-12,54

Os proveitos operacionais do grupo, mantiveram praticamente o mesmo valor absoluto que o registado no ano anterior, mais 217.696€, que em termos relativos representa um crescimento de 0,54%.

De destacar o decréscimo da rubrica de “transferências e subsídios obtidos” em, aproximadamente 1 milhão de euros, e em sentido contrário o aumento verificado nas rubricas de “impostos e taxas” que, em termos absolutos, registou um crescimento de 726 mil euros, seguido pelo aumento, da receita proveniente de “prestação de serviços”, em 650 mil euros.

A rubrica de “impostos e taxas” continua a ser a grande fonte de proveito, representando, no ano em análise, 54,5% dos proveitos operacionais e 53,5% dos proveitos totais.

Handwritten signature in blue ink:
[Signature]

Handwritten signatures and initials in blue ink, including 'Am', 'A.', 'R', and 'R'.

4. Notas ao Balanço e à Demonstração de Resultados

INFORMAÇÕES RELATIVAS À IMAGEM VERDADEIRA E APROPRIADA

O Balanço e a Demonstração de Resultados encontram-se elaborados de acordo com os princípios contabilísticos definidos pelo Plano Oficial de Contabilidade das Autarquias Locais (POCAL) e demais legislação portuguesa, em conformidade com os princípios contabilísticos da continuidade, da consistência, da especialização, do custo histórico, da prudência, da materialidade e da não compensação.

CONTAS DO BALANÇO E DA DEMONSTRAÇÃO DE RESULTADOS CUJOS CONTEÚDOS NÃO SEJAM COMPARÁVEIS COM OS DO EXERCÍCIO ANTERIOR

Não aplicável

INFORMAÇÕES RELATIVAS A PROCEDIMENTOS DE CONSOLIDAÇÃO

Foi aplicado o princípio de especialização do exercício nas operações que não foram sujeitas a este procedimento por parte das entidades consolidadas, efetuando alguns ajustamentos extra-contabilísticos.

Investimentos Financeiros são valorizados pelo custo de aquisição.

INFORMAÇÕES SOBRE AS ENTIDADES PARTICIPADAS

As participações do grupo municipal no capital de outras entidades são compostas pelas participações do Município.

NIPC	Designação	% de Participação
504706675	Palmela Desporto – Empresa Local de Promoção do desporto, Saúde e Qualidade de Vida, EM, Unipessoal, Lda.	100,0%
503876321	AMARSUL – Valorização e Tratamento de Resíduos Sólidos, S.A	3,43%
506635562	SIMARSUL – Sistema Integrado Multimunicipal de Águas Residuais, S.A.	4,62%
502982314	CDR – Cooperação e Desenvolvimento Regional, S.A. (em processo de liquidação)	10,81%
507497058	ADREPAL, Lda. – Espaço Fortuna	49,12%

INFORMAÇÕES RELATIVAS AO ENDIVIDAMENTO DE MÉDIO E LONGO PRAZO

O endividamento consolidado de médio e longo prazo corresponde unicamente ao endividamento a médio e longo prazo do Município e no quadro seguinte podemos acompanhar a sua evolução nos últimos quatros anos.

Unidade: euro

Descrição	2011	2012	2013	2014
Capital em Dívida Início do Ano	19.517.146	18.292.375	18.054.163	19.072.383
Amortizações de Capital	1.701.357	1.567.850	1.604.970	1.920.479
Empréstimos Utilizados	475.793	1.329.637	2.623.190	0
Capital em Dívida Final do Ano	18.292.375	18.054.163	19.072.383	17.151.904

INFORMAÇÕES RELATIVAS A COMPROMISSOS

O Balanço Consolidado totaliza os compromissos assumidos e não pagos que relevam para apreciação da posição financeira do grupo municipal.

Handwritten signature in blue ink, possibly 'A. Lopes'.

Código das Contas	ACTIVO	Saldos Consolidados			N
		Exercício N			Exercício N-1
		AB	A/P	AL	AL
	Circulante:				
	Existências:				
36	Matérias Primas, subsidiárias e de consumo	194.972,66	-	194.972,66	194.317,23
35	Produtos e trabalhos em curso	-	-	-	-
34	Subprodutos, desperdícios, resíduos e refugos	-	-	-	-
33	Produtos acabados e intermédios	-	-	-	-
32	Mercadorias	-	-	-	-
37	Adiantamentos por conta de compras	-	-	-	-
		194.972,66		194.972,66	194.317,23
	Dívidas de terceiros - Medio e longo prazos: (a)				
	Dívidas de terceiros - Curto prazo:				
28	Empréstimos concedidos	193.363,39	-	193.363,39	198.214,85
211	Clientes c/c	682.741,24	-	682.741,24	793.230,63
212	Contribuintes c/c	1.676.791,76	-	1.676.791,76	2.248.783,94
213	Utentes c/c	584.428,31	-	584.428,31	641.280,93
218	Clientes, contribuintes e utentes de cobrança duvidosa	3.181.467,56	2.543.627,41	637.840,15	112.850,50
251	Devedores pela execução do orçamento	-	-	-	-
229	Adiantamentos a fornecedores	-	-	-	-
2619	Adiantamentos a fornecedores de imobilizado	1.296.475,50	-	1.296.475,50	1.093.505,50
24	Estado e outros entes públicos	16.224,19	-	16.224,19	8.225,88
264	Administração autárquica	-	-	-	-
262/317/8	Outros devedores	26.009,45	-	26.009,45	24.117,56
		7.657.501,40	2.543.627,41	5.113.873,99	5.120.209,79
	Títulos negociáveis:				
151	Acções	-	-	-	-
152	Obrigações e títulos de participação	-	-	-	-
153	Títulos de dívida pública	-	-	-	-
159	Outros títulos	-	-	-	-
18	Outras aplicações de tesouraria	-	-	-	-
		-	-	-	-
	Depósitos em instituições financeiras e Caixa:				
12	Depósitos em instituições financeiras	7.006.002,60	-	7.006.002,60	5.516.191,21
11	Caixa	3.088,75	-	3.088,75	3.669,64
		7.009.091,35	-	7.009.091,35	5.519.860,85
	Acréscimos e diferimentos:				
271	Acréscimos de proveitos	-	-	-	-
272	Custos diferidos	13.114,90	-	13.114,90	15.388,68
		13.114,90	-	13.114,90	15.388,68
	Total de amortizações		109.150.057,99		
	Total de provisões		2.543.627,41		
	Total do activo	249.790.970,95	111.693.685,40	138.097.285,55	143.438.200,60



Handwritten signatures and notes:
 C.M. [Signature]
 A.M. [Signature]
 Recebido em [Signature]
 [Signature]
 [Signature]
 [Signature]

Capítulo IV:
RELATÓRIO - SÍNTESE DAS DEMONSTRAÇÕES
FINANCEIRAS CONSOLIDADAS

Entidade: Grupo Municipal de Palmela

Ano 2014

Código das Contas	PASSIVO	Saldos Consolidados	Saldos Consolidados
		Exercício N	Exercício N-1
	Fundos próprios:		
51	Património	117.825.087,98	117.825.087,98
	Diferenças de consolidação	57.693,10	37.919,43
55	Ajustamento de partes de capital em empresas	-	-
56	Reservas de reavaliação	-	-
	Reservas:	-	-
571	Reservas legais	960.073,06	960.073,06
572	Reservas estatutárias	-	-
573	Reservas contratuais	-	-
574	Reservas livres	-	-
575	Subsídios	939.585,58	939.585,58
576	Doações	217.358,70	215.858,70
577	Reservas decorrentes de transferências de activos	-	-
59	Resultados transitados	-13.939.001,17	-11.881.241,52
88	Resultado líquido em exercício	-2.412.163,37	-2.143.405,10
		103.648.633,88	105.878.039,27
	Passivo:		
292	Provisões para riscos e encargos	-	-
		-	-
	Dívidas a terceiros - Médio e longo prazos (a)		
23121	Empréstimos de médio e longo	15.280.573,14	17.136.636,07
26112	Fornecedores em regime de locação financeira	21.487,51	7.469,54
		15.302.060,65	17.144.105,61
	Dívidas a terceiros - Curto Prazo		
23122	Amortizações de empréstimos bancários a liquidar no curto prazo	1.871.331,00	1.985.747,00
269	Adiantamentos por conta de vendas	-	-
221	Fornecedores c/c	4.033.125,10	4.770.671,65
228	Fornecedores - Facturas em recepção e conferência	3.253.854,17	3.394.397,35
2612	Fornecedores de imobilizado c/ garantias	714.796,72	749.293,14
252	Credores pela execução do orçamento	-	-
219	Adiantamentos de clientes, contribuintes e utentes	-	-
26111	Fornecedores de imobilizado c/c	8.000,00	119.831,03
26113	Amortizações de contratos leasing a liquidar no curto prazo	11.418,82	26.201,83
24	Estado e outros entes públicos	285.144,84	313.832,48
264	Administração autárquica	-	-
262+263+265+266	Outros credores	302.665,12	150.624,68
		10.480.335,77	11.510.599,16
	Acréscimos e diferimentos:		
273	Acréscimos de custos	2.293.824,60	2.236.258,59
274	Proveitos diferidos	6.372.430,65	6.669.197,97
		8.666.255,25	8.905.456,56
	Total passivo	34.448.651,67	37.560.161,33
	Total dos fundos próprios e do passivo	138.097.285,55	143.438.200,60

Demonstração de Resultados Consolidada

Entidade: Grupo Municipal de Palmela

Ano 2014

Código das Contas	Descrição	Exercício		Exercício	
		N		N-1	
	Custos e perdas				
61	Custos das mercadorias vendidas e das matérias consumidas:				
	Mercadorias	0,00		0,00	
	Matérias	941.467,07	941.467,07	829.623,94	829.623,94
62	Fornecimentos e serviços externos:		12.208.399,29		12.074.830,01
	Custos com o pessoal:				
641+642	Remunerações	13.837.647,11		14.270.672,57	
643 a 648	Encargos sociais	4.049.069,35	17.886.716,46	3.691.571,90	17.962.244,47
63	Transferências e subs. correntes concedidos e prestações sociais		1.901.591,68		1.706.400,58
66	Amortizações do exercício		8.903.983,49		9.091.067,77
67	Provisões do exercício		899.358,95		243.104,81
65	Outros custos operacionais		49.316,06		71.790,38
	Impostos		0,00		0,00
	(A)		42.790.833,00		41.979.061,96
68	Custos e perdas financeiros		461.180,14		566.834,47
	(C)		43.252.013,14		42.545.896,43
69	Custos e perdas extraordinários		583.434,70		1.329.432,34
			43.835.447,84		43.875.328,77
	Resultado líquido incorporado na Dif. Consolidação		8.146,30		-87.466,23
	(E)		43.843.594,14		43.787.862,54
88	Resultado líquido consolidado do exercício.....		-2.412.163,37		-2.143.405,10
			41.431.430,77		41.644.457,44
	Proveitos e ganhos				
	Vendas e prestações de serviços:				
7111	Venda de mercadorias	0,00		0,00	
7112+7113	Venda de produtos	2.970.403,10		3.064.759,30	
712	Prestações de serviços	6.891.395,43	9.861.798,53	6.241.128,74	9.305.888,04
72	Impostos e taxas		22.178.823,15		21.452.726,48
(a)	Varição da produção		0,00		0,00
75	Trabalhos para a própria entidade		0,00		0,00
73	Proveitos suplementares		40.746,88		41.908,98
74	Transferências e subsídios obtidos / Subsídios de exploração		8.603.569,10		9.665.857,37
76	Outros proveitos e ganhos operacionais		12.396,01		13.256,20
	(B)		40.697.333,67		40.479.637,07
78	Proveitos e ganhos financeiros		23.975,97		7.517,15
	(D)		40.721.309,64		40.487.154,22
79	Proveitos extraordinários		710.121,13		1.157.303,22
	(F)		41.431.430,77		41.644.457,44
	Resultados Operacionais: (B-A)		-2.093.499,33		-1.499.424,89
	Resultados Financeiros: (D-B) - (C-A)		-437.204,17		-559.317,32
	Resultados Correntes: (D-C)		-2.530.703,50		-2.058.742,21
	Resultado Líquido do Exercício: (F-E)		-2.412.163,37		-2.143.405,10

Handwritten signatures and initials in blue ink at the top right of the page.

Handwritten signature in blue ink at the bottom right of the page.



C.M. *[Signature]*
 A.M. *[Signature]*
Palmela Desporto
Associação de Municípios do Alentejo
Palmela Desporto
[Signature]

Capítulo IV:
 RELATÓRIO – SÍNTESE DAS DEMONSTRAÇÕES
 FINANCEIRAS CONSOLIDADAS

Mapa de Fluxos Consolidado

Entidade: Grupo Municipal de Palmela

Ano 2014

Movimento	Câmara Municipal de Palmela	Palmela Desporto	Subtotal	Ajustamentos	Total Consolidado
Saldos em 01-01-2014	5.509.783,18	10.077,67	5.519.860,85		5.519.860,85
Receitas Correntes	39.122.981,52	1.769.564,29	40.892.545,81	-661.805,20	40.230.740,61
Despesas Correntes	33.829.720,23	1.651.333,76	35.481.053,99	-661.805,20	34.819.248,79
Receitas de Capital	523.296,78	0,00	523.296,78		523.296,78
Despesas de Capital	4.377.627,87	47.591,25	4.425.219,12		4.425.219,12
Outras Receitas	34.406,51	0,00	34.406,51		34.406,51
Recebimentos de Operações de Tesouraria	4.033.915,60	0,00	4.033.915,60		4.033.915,60
Pagamentos de Operações de Tesouraria	4.089.061,09	0,00	4.089.061,09		4.089.061,09
Saldos em 31-12-2014	6.927.974,40	80.716,95	7.008.691,35	-1.323.610,40	7.008.691,35

Fluxos Financeiros

Entidade: Grupo Municipal de Palmela

Ano 2014

Tipos de Fluxos	CMP - Palmela Desporto (designação das duas entidades abrangidas)								
	Obrigações/pagamentos			Direitos/recebimentos					
	Saldo inicial	Obrigações constituídas	Anulações do exercício	Pagamentos exerc.	Saldo final	Direitos constituídos	Anulações do exercício	Recebimentos exerc.	Saldo final
Transferência para cobertura de resultados	0,00	87.466,23		87.466,23	0,00	0,00		0,00	0,00
Subsídio à exploração	0,00	520.430,03		520.430,03	0,00	0,00		0,00	0,00
Empréstimos	0,00				0,00				
Relações comerciais	1.929,50	3.055,07		4.984,57	0,00	22.030,33		48.924,37	1.302,46
Outros	0,00				0,00				
	1.929,50	610.951,33	0,00	612.880,83	0,00	22.030,33	0,00	48.924,37	1.302,46

Tipos de Fluxos	Palmela Desporto - CMP (designação das duas entidades abrangidas)								
	Obrigações/pagamentos			Direitos/recebimentos					
	Saldo inicial	Obrigações constituídas	Anulações do exercício	Pagamentos exerc.	Saldo final	Direitos constituídos	Anulações do exercício	Recebimentos exerc.	Saldo final
Transferência para cobertura de resultados	0,00				0,00	87.466,23		87.466,23	0,00
Subsídio à exploração	0,00				0,00	520.430,03		520.430,03	0,00
Empréstimos									
Relações comerciais	28.196,50	22.030,33		48.924,37	1.302,46	3.055,07		4.984,57	0,00
Outros									
	28.196,50	22.030,33	0,00	48.924,37	1.302,46	610.951,33	0,00	612.880,83	0,00