


















Resultados 2024

																																									
Secção	Insc.	Votantes		PS	AD	CH	B.E.	IL	PCP-PEV	L	PAN	ADN	PCTP/MRPP	R.I.R.	ND	VP	E	JPP	MPT.A	PTP	Em Branco	Nulos																			
1 EB Herm. Capelo	953	665	69,8%	196	29,5%	140	21,1%	97	14,6%	58	8,7%	38	5,7%	46	6,9%	33	5,0%	24	3,6%	10	1,5%	3	0,5%	1	0,2%	1	0,2%	2	0,3%	3	0,5%	2	0,3%	0	0,0%	0	0,0%	6	0,9%	5	0,8%
2 EB Herm. Capelo	953	641	67,3%	166	25,9%	152	23,7%	121	18,9%	37	5,8%	33	5,1%	46	7,2%	28	4,4%	18	2,8%	14	2,2%	4	0,6%	1	0,2%	4	0,6%	1	0,2%	0	0,0%	0	0,0%	2	0,3%	0	0,0%	8	1,2%	6	0,9%
3 EB Herm. Capelo	953	680	71,4%	180	26,5%	153	22,5%	115	16,9%	58	8,5%	55	8,1%	42	6,2%	32	4,7%	19	2,8%	7	1,0%	3	0,4%	0	0,0%	0	0,0%	1	0,1%	1	0,1%	0	0,0%	0	0,0%	1	0,1%	6	0,9%	7	1,0%
4 EB Herm. Capelo	953	646	67,8%	235	36,4%	159	24,6%	76	11,8%	40	6,2%	20	3,1%	46	7,1%	23	3,6%	10	1,5%	13	2,0%	1	0,2%	0	0,0%	2	0,3%	0	0,0%	0	0,0%	1	0,2%	0	0,0%	0	0,0%	13	2,0%	7	1,1%
5 EB Herm. Capelo	953	663	69,6%	196	29,6%	164	24,7%	101	15,2%	40	6,0%	24	3,6%	39	5,9%	39	5,9%	18	2,7%	13	2,0%	3	0,5%	4	0,6%	1	0,2%	2	0,3%	0	0,0%	0	0,0%	0	0,0%	1	0,2%	8	1,2%	10	1,5%
6 EB Herm. Capelo	954	679	71,2%	165	24,3%	126	18,6%	147	21,6%	57	8,4%	47	6,9%	30	4,4%	37	5,4%	16	2,4%	13	1,9%	6	0,9%	5	0,7%	2	0,3%	1	0,1%	4	0,6%	2	0,3%	0	0,0%	0	0,0%	9	1,3%	12	1,8%
7 Soc. R. D. Lagoinha	621	419	67,5%	100	23,9%	90	21,5%	108	25,8%	31	7,4%	16	3,8%	25	6,0%	16	3,8%	15	3,6%	6	1,4%	1	0,2%	1	0,2%	1	0,2%	2	0,5%	1	0,2%	0	0,0%	0	0,0%	0	0,0%	3	0,7%	3	0,7%
8 Soc. R. D. Lagoinha	621	407	65,5%	110	27,0%	69	17,0%	90	22,1%	34	8,4%	24	5,9%	17	4,2%	18	4,4%	13	3,2%	7	1,7%	5	1,2%	2	0,5%	1	0,2%	0	0,0%	2	0,5%	0	0,0%	0	0,0%	1	0,2%	10	2,5%	4	1,0%
9 EB Aires	750	559	74,5%	146	26,1%	140	25,0%	113	20,2%	38	6,8%	32	5,7%	25	4,5%	26	4,7%	13	2,3%	12	2,1%	2	0,4%	0	0,0%	1	0,2%	2	0,4%	0	0,0%	0	0,0%	0	0,0%	0	0,0%	2	0,4%	7	1,3%
10 EB Aires	750	542	72,3%	128	23,6%	113	20,8%	101	18,6%	47	8,7%	41	7,6%	25	4,6%	30	5,5%	20	3,7%	15	2,8%	1	0,2%	3	0,6%	2	0,4%	0	0,0%	0	0,0%	0	0,0%	0	0,0%	0	0,0%	6	1,1%	10	1,8%
11 EB Aires	750	556	74,1%	123	22,1%	133	23,9%	110	19,8%	40	7,2%	41	7,4%	32	5,8%	32	5,8%	12	2,2%	9	1,6%	3	0,5%	6	1,1%	2	0,4%	2	0,4%	2	0,4%	0	0,0%	0	0,0%	0	0,0%	6	1,1%	3	0,5%
12 EB Aires	750	541	72,1%	174	32,2%	118	21,8%	91	16,8%	34	6,3%	23	4,3%	37	6,8%	18	3,3%	14	2,6%	7	1,3%	4	0,7%	2	0,4%	1	0,2%	3	0,6%	1	0,2%	0	0,0%	0	0,0%	0	0,0%	4	0,7%	10	1,8%
13 EB Aires	750	545	72,7%	146	26,8%	130	23,9%	107	19,6%	33	6,1%	30	5,5%	30	5,5%	29	5,3%	13	2,4%	9	1,7%	2	0,4%	2	0,4%	1	0,2%	1	0,2%	2	0,4%	0	0,0%	0	0,0%	0	0,0%	7	1,3%	3	0,6%
14 EB Aires	754	563	74,7%	101	17,9%	128	22,7%	134	23,8%	38	6,7%	49	8,7%	34	6,0%	32	5,7%	15	2,7%	10	1,8%	2	0,4%	1	0,2%	2	0,4%	4	0,7%	0	0,0%	0	0,0%	0	0,0%	0	0,0%	6	1,1%	7	1,2%
15 EB Batudes	852	584	68,5%	142	24,3%	108	18,5%	151	25,9%	41	7,0%	32	5,5%	38	6,5%	24	4,1%	16	2,7%	6	1,0%	3	0,5%	3	0,5%	3	0,5%	0	0,0%	0	0,0%	0	0,0%	1	0,2%	0	0,0%	12	2,1%	4	0,7%
16 EB Batudes	852	587	68,9%	162	27,6%	87	14,8%	135	23,0%	56	9,5%	39	6,6%	32	5,5%	28	4,8%	11	1,9%	12	2,0%	3	0,5%	2	0,3%	1	0,2%	1	0,2%	0	0,0%	3	0,5%	0	0,0%	0	0,0%	4	0,7%	11	1,9%
17 EB Brejos Assa Nº1	642	422	65,7%	117	27,7%	73	17,3%	93	22,0%	14	3,3%	31	7,3%	35	8,3%	22	5,2%	14	3,3%	7	1,7%	3	0,7%	1	0,2%	0	0,0%	1	0,2%	1	0,2%	0	0,0%	1	0,2%	0	0,0%	7	1,7%	2	0,5%
18 EB Brejos Assa Nº1	643	431	67,0%	128	29,7%	74	17,2%	107	24,8%	17	3,9%	22	5,1%	21	4,9%	28	6,5%	9	2,1%	12	2,8%	0	0,0%	1	0,2%	1	0,2%	0	0,0%	2	0,5%	0	0,0%	1	0,2%	1	0,2%	2	0,5%	5	1,2%
19 EB Algeruz-Lau	932	588	63,1%	167	28,4%	99	16,8%	176	29,9%	33	5,6%	30	5,1%	18	3,1%	14	2,4%	16	2,7%	4	0,7%	3	0,5%	5	0,9%	2	0,3%	0	0,0%	1	0,2%	0	0,0%	2	0,3%	1	0,2%	10	1,7%	7	1,2%
20 G. D. C. Ídolos Baixa	569	442	77,7%	106	24,0%	118	26,7%	79	17,9%	23	5,2%	36	8,1%	13	2,9%	21	4,8%	12	2,7%	13	2,9%	5	1,1%	4	0,9%	2	0,5%	0	0,0%	0	0,0%	0	0,0%	0	0,0%	0	0,0%	5	1,1%	5	1,1%
TOTAL	15.955	11.160	69,9%	2.988	26,8%	2.374	21,3%	2.252	20,2%	769	6,9%	663	5,9%	631	5,7%	530	4,7%	298	2,7%	199	1,8%	57	0,5%	44	0,4%	30	0,3%	23	0,2%	20	0,2%	8	0,1%	7	0,1%	5	0,0%	134	1,2%	128	1,1%