

Contas Consolidadas 2015





C.M. A.M.

[Handwritten signatures in blue ink on lined paper]

Índice

Índice

CAPÍTULO I: PERÍMETRO DE CONSOLIDAÇÃO E MÉTODO UTILIZADO	3
CAPÍTULO II: CARACTERIZAÇÃO DAS ENTIDADES INCLUÍDAS NO PERÍMETRO DE CONSOLIDAÇÃO.....	5
1. Caracterização da entidade-mãe	5
1.1. COMPOSIÇÃO E FUNCIONAMENTO DO ÓRGÃO EXECUTIVO	6
1.1.1. Câmara Municipal	6
2. Caracterização da Palmela Desporto.....	8
CAPÍTULO III: PROCEDIMENTOS DE CONSOLIDAÇÃO	11
CAPÍTULO IV: RELATÓRIO-SÍNTESE DAS DEMONSTRAÇÕES FINANCEIRAS CONSOLIDADAS DO ANO 2015.....	13
1. Balanço Consolidado 2015	13
2. Evolução do Balanço Consolidado – anos 2015 e 2014.....	16
3. Demonstração Consolidada de Resultados 2015	19
3.1. EVOLUÇÃO DAS DEMONSTRAÇÕES CONSOLIDADAS DE RESULTADOS – ANOS 2015 E 2014.....	21
4. Notas ao Balanço e à Demonstração de Resultados	24
4.1.1. MAPAS DE CONSOLIDAÇÃO	25

R



G.M. A.M.

[Handwritten signatures and initials in blue ink]

Capítulo I:
PERÍMETRO DE CONSOLIDAÇÃO E MÉTODO
UTILIZADO

Capítulo I: PERÍMETRO DE CONSOLIDAÇÃO E MÉTODO UTILIZADO

O grupo público municipal é composto pelo município (entidade-mãe) e pelo conjunto de entidades controladas, abrangidas pelo perímetro de consolidação.

O perímetro de consolidação legalmente obrigatório do Município de Palmela é constituído pelas entidades abaixo representadas, utilizando os métodos definidos pela Portaria n.º 474/2010, de 15 de junho:





- Município de Palmela – NIPC 506187543 – entidade consolidante
- Palmela Desporto – Empresa Local de Promoção de Desporto, Saúde e Qualidade de Vida, EM Unipessoal, Lda. – NIPC 504706675 – método de consolidação integral (100% de participação no capital da empresa municipal).

O Município de Palmela detém, ainda, participações nas seguintes entidades, conforme nota 16 do ponto 2.3.2 – Notas ao Balanço e à Demonstração de Resultados do Município, não incluídas no perímetro de consolidação legalmente obrigatório, pois a o Município não exerce, de forma direta ou indireta, uma influência dominante na gestão das mesmas.

- AMARSUL – Valorização e Tratamento de Resíduos Sólidos, S.A. (NIPC 503876321);
- ADLVT – Águas de Lisboa e Vale do Tejo, S.A. (NIPC 513606130);
- CDR – Cooperação e Desenvolvimento Regional, SA (em processo de liquidação) (NIPC 502982314);
- ADREPAL, Lda. – Espaço Fortuna (NIPC 507497058).

TR



CM. 
A. 
AM. 


Capítulo II:
CARACTERIZAÇÃO DAS ENTIDADES

Capítulo II: CARACTERIZAÇÃO DAS ENTIDADES INCLUÍDAS NO PERÍMETRO DE CONSOLIDAÇÃO

1. Caracterização da entidade-mãe

Denominação: Município de Palmela

NIPC: 506187543

Sede social: Largo do Município, Largo do Município, 2954-001, Palmela

Atividade: É uma autarquia local com atividades através do exercício das competências legalmente atribuídas pela Lei n.º 75/2013, de 12 de setembro

Data fecho de contas: 31-12-2015

Património: 117.825.087,98€

Regime Financeiro: Autonomia administrativa e financeira

Sistema Contabilístico: POCAL

MÉTODO DE VALORIZAÇÃO

Rubrica	Observação
Imobilizado	registos efetuados pelo custo de aquisição
Amortizações	registos efetuados segundo o método de quotas constantes
Existências	entradas valorizadas pelo custo de aquisição, saídas pelo custo médio ponderado

Recursos Humanos: 900 trabalhadores/as



O quadro seguinte demonstra a distribuição dos/as trabalhadores/as da autarquia por carreira e sexo:

Grupo Profissional	Homens	Mulheres	Nº Trabalhadores/as	%
Dirigentes	7	6	13	1,4
Carreiras Gerais				
Técnico Superior	59	109	168	18,7
Assistente Técnico	62	179	241	26,9
Assistente Operacional	249	202	451	50,1
Carreiras não revistas / Carreiras subsistentes				
Informática	6	4	10	1,1
Fiscal Municipal	10	1	11	1,2
Fiscal Técnico Eletricidade	2	0	2	0,2
Fiscal de Obras	1	0	1	0,1
Fiscal Leituras e Cobranças	1	0	1	0,1
Fiscal Serviço Água e Saneamento	1	0	1	0,1
Encarregado Brigada Serviço Limpeza	1	0	1	0,1
Totais	399	501	900	100,00

[Handwritten signatures and initials in blue ink, including 'A', 'S', 'F', 'C', 'M', 'R']

[Handwritten signature in blue ink, possibly 'Amaro']

[Handwritten initials in blue ink, possibly 'R']

1.1. COMPOSIÇÃO E FUNCIONAMENTO DO ÓRGÃO EXECUTIVO

1.1.1. Câmara Municipal

COMPOSIÇÃO E PELOUROS – MANDATO 2013/2017

Álvaro Manuel Balseiro Amaro; Presidente (CDU)

- Coordenação Geral
- Cooperação Internacional
- Desenvolvimento Estratégico
- Planeamento Urbanístico
- Proteção Civil e Segurança
- Participação e Ação Local

Adília Maria Prates Candeias; Vice-Presidente (CDU)

- Recursos Humanos e Organização
- Modernização Administrativa
- Saúde Ocupacional
- Formação
- Autoridade Veterinária
- Projetos e Obras Públicas
- Logística e Conservação
- Transportes e Comunicações
- Gestão e Limpeza de Espaços Exteriores Urbanos



C.M. A.M.

(Handwritten signatures and initials in blue ink)

Capítulo II:
CARACTERIZAÇÃO DAS ENTIDADES

Adilo Olveira Costa; Vereador (CDU)

- Educação
- Ação Social e Saúde
- Habitação Social
- Juventude
- Desporto
- Defesa do Consumidor
- Administração e Finanças
- Fiscalização Municipal
- Atendimento
- Feiras e Comércio não Sedentário
- Metrologia

Luís Miguel Relsinho de Oliveira Calha; Vereador (CDU)

- Desenvolvimento Económico
- Turismo
- Mercados Municipais
- Informação e Comunicação
- Cultura
- Bibliotecas Municipais
- Recuperação/Revitalização do Centro Histórico

Fernanda Manuela Almeida Pésinho; Vereadora (CDU)

- Gestão Urbanística
- Ambiente
- Mobilidade e Acessibilidades
- Eficiência Energética
- Habitação – Reabilitação Urbana
- Águas e Resíduos Sólidos Urbanos

Maria da Natividade Charneca Coelho; Vereadora (PS)¹

¹ Mandato suspenso de 24.11.2015 a 18.12.2015, sendo substituída por António Manuel da Silva Braz

(Handwritten signature)

(Sem Pelouros)

Pedro Gonalo da Ponte Marques Taleo; Vereador (PS)

- Iluminao Pblica

- Cemitrios

- Toponmia

Cristina Maria de Carvalho Baptista Vasques Rodrigues; Vereadora (PS)²

(Sem Pelouros)

Paulo Jorge Simes Ribeiro; Vereador (Coligao PPD-PSD/CDS-PP)

(Sem Pelouros)

REUNIES PBLICAS REALIZADAS EM 2015

Tipo	Nmero
Ordinrias	23
Extraordinrias	3
Total	26

2. Caracterizao da Palmela Desporto

Denominao: Palmela Desporto – Empresa Local de Promoo do Desporto, Sade e Qualidade de Vida, EM, Unipessoal, Lda.

NIPC: 504706675

Sede social: Piscina Municipal de Pinhal Novo – Rua Orlando Ribeiro, 2955-211 Pinhal Novo

Objeto social: Promoo do desenvolvimento desportivo e da sade e qualidade de vida da populao e a gesto, administrao e conservao dos equipamentos desportivos sob a tutela do Municpio de Palmela

Data fecho de contas: 31-12-2015

Capital: 190.000€

Participao do Municpio de Palmela no Capital Social: 100%

Regime Financeiro: Autonomia administrativa e financeira

² Mandato suspenso de 01.07.2015 a 31.08.2015, sendo substituida por Antnio Manuel da Silva Braz



G.M.

A.M.

[Handwritten signatures and initials in blue ink, including 'A.', 'G.M.', and 'A.M.']

Capítulo II:
CARATERIZAÇÃO DAS ENTIDADES

COMPOSIÇÃO DO CONSELHO DE ADMINISTRAÇÃO

Cargo	Nome
Presidente do Conselho de Administração	Eduardo Borges Pereira
Vogais	Daniel Jorge Martins Coelho Pó João Manuel Fernandes Pina

Sistema Contabilístico: Sistema de Normalização Contabilístico (SNC)

MÉTODO DE VALORIZAÇÃO

Rubrica	Observação
Inventários	valorização ao custo de aquisição
Ativos intangíveis	valorizado ao custo de aquisição
Ativos fixos tangíveis	valorização ao custo de aquisição
Amortizações	Decreto regulamentar n.º 25/2009 (quotas constantes)

Recursos Humanos: 36 trabalhadores

R



C.M. A.M.

[Handwritten signatures and initials in blue ink]

Capítulo III:
PROCEDIMENTOS DE CONSOLIDAÇÃO

Capítulo III: PROCEDIMENTOS DE CONSOLIDAÇÃO

No cumprimento do estabelecido no Regime Financeiro das Autarquias Locais e Entidades Intermunicipais – RFALEI (Art. 75º da Lei n.º 73/2013, de 3 de setembro), foram efetuados procedimentos de consolidação de contas do grupo municipal, em conjugação com o estabelecido na Orientação n.º 1/2010, aprovada pela Portaria n.º 474/2010, de 15 de junho, tendo em conta as Instruções divulgadas pelo grupo SATAPOCAL em maio de 2015.

- ☐ Os documentos consolidados foram elaborados respeitando a estrutura definida no POCAL;
- ☐ Foram analisadas e reclassificadas as demonstrações financeiras e fluxos de caixa da Palmela Desporto, convertendo-as para o POCAL, uma vez que esta entidade utiliza o sistema contabilístico diferente (SNC);
- Foram produzidos os mapas iniciais, evidenciando operações intra-grupo;
- ☐ Efetuados ajustamentos e reclassificações (operações contabilísticas adicionais), com objetivo de tornar os dados homogéneos (registos e situação temporal);
- ☐ Elaborada a relação de operações de consolidação;
- ☐ Com base nas contas individuais das entidades consolidadas, ajustamentos e operações de consolidação foram produzidos os documentos do grupo municipal do ano 2015 - Balanço Consolidado, Demonstração Consolidada de Resultados e Fluxos de Caixa Consolidadas.

[Handwritten signature]



C.M. A.M.

[Handwritten signatures and initials in blue ink]

Capítulo IV:
RELATÓRIO - SÍNTESE DAS DEMONSTRAÇÕES
FINANCEIRAS CONSOLIDADAS

Capítulo IV: RELATÓRIO-SÍNTESE DAS DEMONSTRAÇÕES FINANCEIRAS CONSOLIDADAS DO ANO 2015

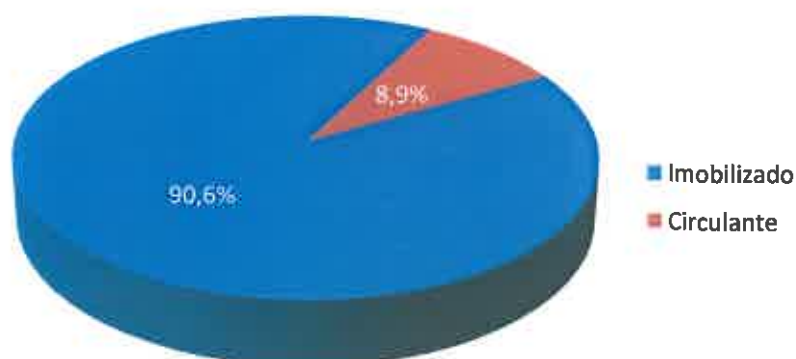
1. Balanço Consolidado 2015

O Balanço Consolidado agrega, num conjunto de rubricas, os bens, direitos e obrigações do grupo municipal, sobre os quais incidirá a respetiva análise.

Relata a estrutura económico-financeira, apresentando a situação do património do grupo municipal à data de encerramento do exercício 2015, dando a conhecer a estrutura:

- Económica: Ativo do grupo, constituído pelos bens e direitos que representam a aplicação de fundos;
- Financeira: Capital Próprio e Passivo do grupo sendo estes a origem dos fundos.

Ativo Líquido - 2015



O Balanço Consolidado do grupo municipal evidencia um ativo líquido total de 134,2 milhões de euros, dos quais 121,6 milhões correspondem a ativos imobilizados (90,6% do total do balanço).

As rubricas de imobilizado com maior peso são de natureza corpórea (58,2%) e os bens de domínio público (38,7%). O conjunto destas duas rubricas representa cerca de 87,9% do total do ativo líquido.

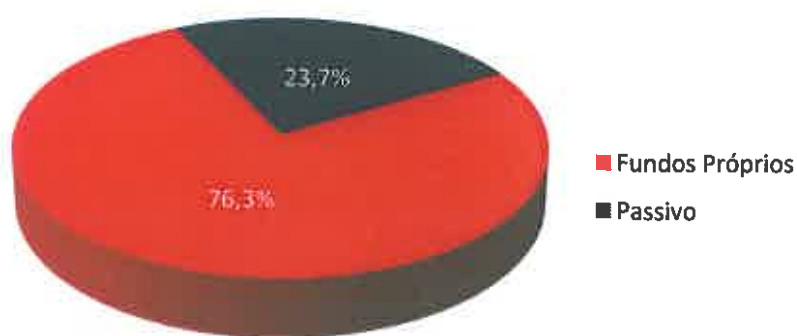
[Handwritten signature]

O ativo circulante corresponde a 8,9% do total do ativo líquido, com destaque para a rubrica de disponibilidades (5,7% do ativo líquido) e das dívidas de terceiros de curto prazo (2,9% do ativo líquido).

BALANÇO CONSOLIDADO - 2015	Valor	%
Imobilizado:		
Bens domínio público	47.121.259,50	35,1%
Imobilizações Incorpóreas	249.212,79	0,2%
Imobilizações Corpóreas	70.793.825,36	52,7%
Investimentos Financeiros	3.472.997,30	2,6%
Subtotal	121.637.294,95	90,6%
Circulante:		
Existências	216.381,58	0,2%
Dívidas de terceiros a médio e longo prazo	187.327,23	0,1%
Dívidas de terceiros a curto prazo	3.938.018,35	2,9%
Disponibilidades	7.590.687,98	5,7%
Subtotal	11.932.415,14	8,9%
Acréscimos e diferimentos	649.740,17	0,5%
Total do Ativo	134.219.450,26	100,0%

Handwritten signatures and initials in blue ink, including a large cross at the top right, and several names like 'A. G.', 'C. G.', and 'A. G.' written vertically.

Fundos Próprios e Passivo - 2015



Os Fundos Próprios e o Passivo do grupo municipal corresponderam, no ano 2015, a 102,4 milhões de euros e a 31,8 milhões de euros, respetivamente.

Handwritten signature in blue ink.



C.M.
[Handwritten signatures]

A.M.
[Handwritten signature]

Capítulo IV:
RELATÓRIO – SÍNTESE DAS DEMONSTRAÇÕES
FINANCEIRAS CONSOLIDADAS

BALANÇO CONSOLIDADO - 2015	Valor	%
Fundos Próprios:		
Património	117.825.087,98	87,8%
Reservas e outras rubricas	2.186.382,19	1,6%
Resultados transitados	-16.218.675,27	-12,1%
Resultados líquidos	-1.401.531,02	-1,0%
Subtotal	102.391.263,88	76,3%
Passivo:		
Provisões para riscos e encargos	466.925,40	0,3%
Dívidas a terceiros - médio e longo prazo	17.001.376,61	12,7%
Dívidas a terceiros - curto prazo	5.994.173,95	4,5%
Acréscimos e diferimentos	8.365.710,42	6,2%
Subtotal	31.828.186,38	23,7%
Total dos Fundos Próprios e Passivo	134.219.450,26	100,0%

O passivo do grupo municipal é composto por:

- Os empréstimos de médio e longo prazo, que representam 48,1% do passivo e correspondem, unicamente, a empréstimos do município;
- Outras dívidas vencíveis a médio e longo prazo, representado cerca de 11,2% do passivo e referentes, nomeadamente, à dívida do acordo de pagamento estabelecido com SIMARSUL - Sistema multimunicipal de águas residuais (atualmente ADLVT) e do FAM - Fundo de Apoio Municipal, que se vencerão em 2017 e anos seguintes;
- 12,9% de dívidas a terceiros a curto prazo;
- 26,3% de acréscimos e diferimentos, sendo que, 18,9% do passivo equivale a proveitos diferidos de subsídios para investimentos e o remanescente a compromissos a pagar no ano 2016, mas que são considerados custos do ano 2015, como os encargos com férias e subsídios de férias dos trabalhadores;
- 1,4% para constituição de provisões para riscos e encargos.

R

2. Evolução do Balanço Consolidado – anos 2015 e 2014

A evolução do Balanço Consolidado do ano 2015, em comparação com o ano anterior, está demonstrada nos quadros abaixo apresentados.

ATIVO	EXERCÍCIO		Variação 2015/2014	
	Exercício N	Exercício N-1	Valor	%
	AL	AL		
Imobilizado:				
Bens de domínio público				
Terrenos e recursos naturais	422.652,06	412.197,64	10.454,42	2,54
Edifícios	4.062.747,21	4.479.888,67	-417.141,46	-9,31
Outras construções e infra-estruturas	42.590.096,57	48.713.555,64	-6.123.459,07	-12,57
Bens do patrimônio histórico, artístico e cultural	45.763,66	46.092,89	-329,23	-0,71
Outros bens de domínio público				
Imobilizações em curso				
Adiantamentos por conta de bens de domínio público				
	47.121.259,50	53.651.734,84	-6.530.475,34	-12,17
Imobilizações incorpóreas				
Despesas de instalação				
Despesas de investigação e de desenvolvimento	110.715,22	18.499,20	92.216,02	498,49
Propriedade industrial e outros direitos	88.989,15	73.771,20	15.217,95	20,63
Imobilizações em curso	49.508,42	49.508,42	0,00	0,00
Adiantamentos por conta de imobilizações incorpóreas				
Diferenças de Consolidação				
	249.212,79	141.778,82	107.433,97	75,78
Imobilizações corpóreas				
Terrenos e recursos naturais	18.617.428,92	18.162.218,37	455.210,55	2,51
Edifícios e outras construções	49.504.681,15	49.150.359,03	354.322,12	0,72
Equipamento básico	1.101.290,53	1.039.463,14	61.827,39	5,95
Equipamento de transporte	231.129,30	279.577,59	-48.448,29	-17,33
Ferramentas e utensílios	31.484,83	8.436,64	23.048,19	273,19
Equipamento administrativo	186.976,92	126.351,61	60.625,31	47,98
Taras e vasilhame				
Outras imobilizações corpóreas	78.801,85	82.094,73	-3.292,88	-4,01
Imobilizações em curso	1.042.031,86	1.318.507,88	-276.476,02	-20,97
Adiantamento por conta de imobilizações corpóreas				
	70.793.825,36	70.167.008,99	626.816,37	0,89
Investimentos financeiros				
Partes de capital	1.713.210,00	1.805.710,00	-92.500,00	-5,12
Obrigações e títulos de participação	1.759.787,30		1.759.787,30	
Investimentos em imóveis				
Outras aplicações financeiras				
Imobilizações em curso				
Adiantamentos por conta de investimentos financeiros				
	3.472.997,30	1.805.710,00	1.667.287,30	92,33
Circulante:				
Existências:				
Matérias Primas, subsidiárias e de consumo	216.381,58	194.972,66	21.408,92	10,98
Produtos e trabalhos em curso				
Subprodutos, desperdícios, resíduos e refugos				
Produtos acabados e intermédios				
Mercadorias				
Adiantamentos por conta de compras				
	216.381,58	194.972,66	21.408,92	10,98



Handwritten signatures and initials in blue ink, including 'C.M.', 'A.M.', and 'Cay. DR'.

Capítulo IV:
RELATÓRIO – SÍNTESE DAS DEMONSTRAÇÕES
FINANCEIRAS CONSOLIDADAS

ATIVO	EXERCÍCIO		Variação 2015/2014	
	Exercício N	Exercício N-1	Valor	%
	AL	AL		
Dívidas de terceiros - Medio e longo prazos: (a)				
Empréstimos concedidos	187.327,23		187.327,23	
	187.327,23		187.327,23	
Dívidas de terceiros - Curto prazo:				
Empréstimos concedidos		193.363,39	-193.363,39	-100,00
Clientes c/c	85.336,35	682.741,24	-597.404,89	-87,50
Contribuintes c/c	925.930,51	1.676.791,76	-750.861,25	-44,78
Utentes c/c	1.285.236,77	584.428,31	700.808,46	119,91
Clientes, contribuintes e utentes de cobrança duvidosa	73.567,94	637.840,15	-564.272,21	-88,47
Devedores pela execução do orçamento				
Adiantamentos a fornecedores	956,55		956,55	
Adiantamentos a fornecedores de imobilizado	1.296.475,50	1.296.475,50	0,00	0,00
Estado e outros entes públicos	255.085,74	16.224,19	238.861,55	1.472,26
Administração autárquica			0,00	
Outros devedores	15.428,99	26.009,45	-10.580,46	-40,68
	3.938.018,35	5.113.873,99	-1.175.855,64	-22,99
Títulos negociáveis:				
Ações				
Obrigações e títulos de participação				
Títulos de dívida pública				
Outros títulos				
Outras aplicações de tesouraria				
Depósitos em instituições financeiras e Caixa:				
Depósitos em instituições financeiras	7.585.759,00	7.006.002,60	579.756,40	8,28
Caixa	4.928,98	3.088,75	1.840,23	59,58
	7.590.687,98	7.009.091,35	581.596,63	8,30
Acréscimos e diferimentos:				
Acréscimos de proveitos	616.521,19		616.521,19	
Custos diferidos	33.218,98	13.114,90	20.104,08	153,29
	649.740,17	13.114,90	636.625,27	4.854,21
Total do ativo	134.219.450,26	138.097.285,55	-3.877.835,29	-2,81

O total do ativo líquido do grupo municipal, em 31 de dezembro de 2015, ascendia a 134,2 milhões de euros, tendo registado um decréscimo de 2,81% face ao valor verificado no ano transato, 138,1 milhões de euros.

Handwritten signature in blue ink.

O ativo circulante apresentou um decréscimo de 3% (0,4 milhões de euros), em resultado da necessidade de constituir provisões para cobranças duvidosas cujo risco de incobrabilidade é devidamente justificado. No ano de 2015 foi necessário efetuar um reforço da rubrica de provisões para cobranças duvidosas de cerca de 1,5 milhões de euros, ou seja, mais 60%.

FUNDOS PRÓPRIOS E PASSIVO	EXERCÍCIO		Var. 2015/2014	
	Exercício N	Exercício N-1	Valor	%
Fundos próprios:				
Património	117.825.087,98	117.825.087,98	0,00	0,00
Diferenças de consolidação	59.123,41	57.693,10	1.430,31	2,48
Ajustamento de partes de capital em empresas				
Reservas de reavaliação				
Reservas:				
Reservas legais	960.073,06	960.073,06	0,00	0,00
Reservas estatutárias				
Reservas contratuais				
Reservas livres				
Subsídios	939.585,58	939.585,58	0,00	0,00
Doações	227.600,14	217.358,70	10.241,44	4,71
Reservas decorrentes de transferências de activos				
Resultados transitados	-16.218.675,27	-13.939.001,17	-2.279.674,10	-16,35
Resultado líquido em exercício	-1.401.531,02	-2.412.163,37	1.010.632,35	41,90
	102.391.263,88	103.648.633,88	-1.257.370,00	-1,21
Passivo:				
Provisões para riscos e encargos	466.925,40		466.925,40	
	466.925,40		466.925,40	
Dívidas a terceiros - Médio e longo prazos (a)				
Empréstimos de médio e longo	13.424.401,53	15.280.573,14	-1.856.171,61	-12,15
Fornecedores em regime de locação financeira	132.238,09	21.487,51	110.750,58	515,42
Fornecedores - acordos de pagamento exigível a longo prazo	2.187.745,69		2.187.745,69	
Outros credores - FAM exigível a longo prazo	1.256.991,30		1.256.991,30	
	17.001.376,61	15.302.060,65	1.699.315,96	11,11
Dívidas a terceiros - Curto Prazo				
Amortizações de empréstimos bancários a liquidar no curto prazo	1.872.670,00	1.871.331,00	1.339,00	0,07
Adiantamentos por conta de vendas				
Fornecedores c/c	1.044.055,37	4.033.125,10	-2.989.069,73	-74,11
Fornecedores - Facturas em recepção e conferência	1.613.884,30	3.253.854,17	-1.639.969,87	-50,40
Fornecedores de imobilizado c/ garantias	640.810,42	714.796,72	-73.986,30	-10,35
Credores pela execução do orçamento				
Adiantamentos de clientes, contribuintes e utentes				
Fornecedores de imobilizado c/c	8.063,10	8.000,00	63,10	0,79
Amortizações de contratos leasing a liquidar no curto prazo	54.981,93	11.418,82	43.563,11	381,50
Estado e outros entes públicos	272.731,40	285.144,84	-12.413,44	-4,35
Administração autárquica				
Outros credores	486.977,43	302.665,12	184.312,31	60,90
	5.994.173,95	10.480.335,77	-4.486.161,82	-42,81
Acréscimos e diferimentos:				
Acréscimos de custos	2.337.165,71	2.293.824,60	43.341,11	1,89
Proveitos diferidos	6.028.544,71	6.372.430,65	-343.885,94	-5,40
	8.365.710,42	8.666.255,25	-300.544,83	-3,47
Total passivo	31.828.186,38	34.448.651,67	-2.620.465,29	-7,61
Total dos fundos próprios e do passivo	134.219.450,26	138.097.285,55	-3.877.835,29	-2,81

Os Fundos Próprios do grupo municipal, sofreram uma redução de 1,3 milhões de euros, resultante da incorporação do resultado líquido do ano anterior na rubrica de resultados transitados.



C.M. A.M.
[Handwritten signatures and initials]

Capítulo IV:
RELATÓRIO – SÍNTESE DAS DEMONSTRAÇÕES
FINANCEIRAS CONSOLIDADAS

3. Demonstração Consolidada de Resultados 2015

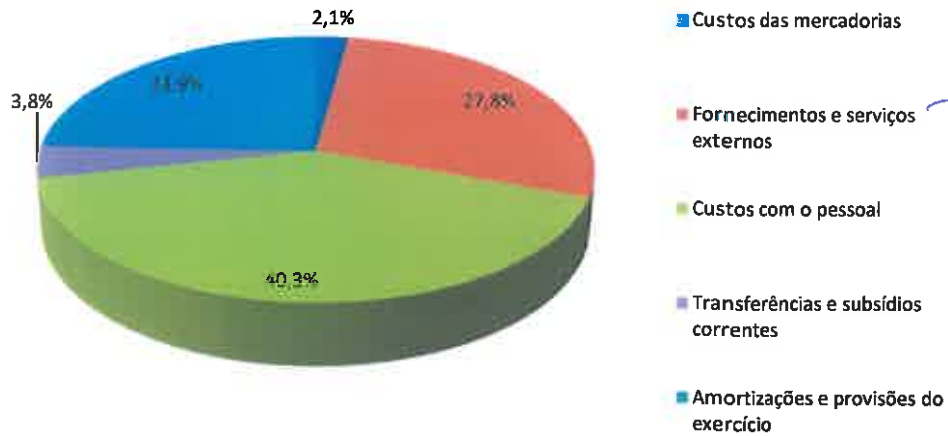
DEMONSTRAÇÃO CONSOLIDADA DE RESULTADOS - 2015	Valor	%
Custos e Perdas:		
Custos das mercadorias vendidas e das matérias consumidas	918.935,13	2,09
Fornecimentos e serviços externos	12.229.786,31	27,80
Custos com o pessoal	17.744.612,68	40,33
Transferências e subsídios correntes concedidos e prestações sociais	1.678.413,59	3,81
Amortizações do exercício	9.005.633,77	20,47
Provisões do exercício	1.530.380,74	3,48
Outros custos operacionais	80.721,45	0,18
Custos Operacionais	43.188.483,67	98,16
Custos e perdas financeiros	265.597,29	0,60
Custos Correntes	43.454.080,96	98,76
Custos e perdas extraordinários	545.675,92	1,24
Total de Custos	43.999.756,88	100,00

Em 2015, o total de custos do grupo municipal de Palmela atingiu o montante de 44 milhões de euros.

As rubricas com maior peso na estrutura de custos do grupo municipal são os custos com o pessoal, com um peso relativo de 40,33% do total de custos, os fornecimentos e serviços externos que representam 27,8% e as amortizações e provisões do exercício que, no seu conjunto, correspondem a 23,9% do total dos custos totais.

[Handwritten signature]

Custos e Perdas - 2015



DEMONSTRAÇÃO CONSOLIDADA DE RESULTADOS - 2015	Valor	%
Proveitos e Ganhos:		
Vendas e prestações de serviços:		
Venda de produtos	3.002.990,76	7,05
Prestações de serviços	7.115.119,07	16,70
Impostos e taxas	22.197.533,27	52,11
Proveitos suplementares	46.203,06	0,11
Transferências e subsídios obtidos / Subsídios de exploração	8.685.183,02	20,39
Outros proveitos e ganhos operacionais	7.483,43	0,02
Proveitos Operacionais	41.054.512,61	96,37
Proveitos e ganhos financeiros	10.439,56	0,02
Proveitos Correntes	41.064.952,17	96,40
Proveitos extraordinários	1.534.704,00	3,60
Total de Proveitos	42.599.656,17	100,00

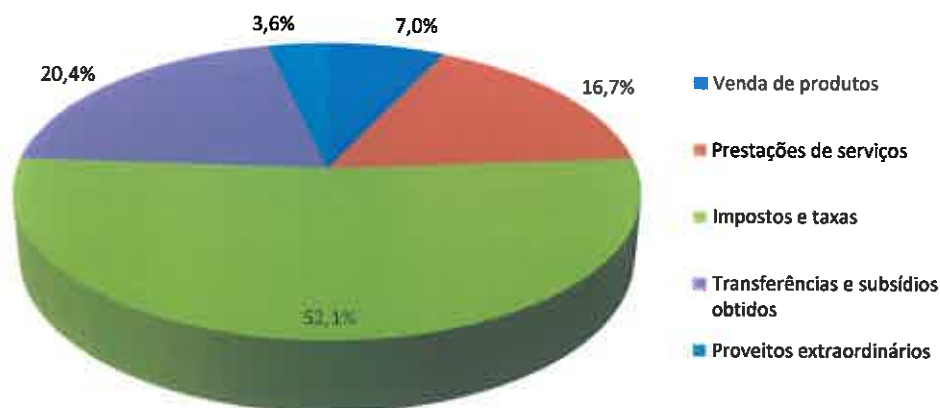


C.M.
[Handwritten signatures]

A.M.
[Handwritten signature]

Capítulo IV:
RELATÓRIO – SÍNTESE DAS DEMONSTRAÇÕES
FINANCEIRAS CONSOLIDADAS

Proveitos e Ganhos - 2015



O total de proveitos do grupo municipal do ano 2015 atingiu o valor de 42,6 milhões de euros, registando um crescimento de 1,2 milhões face ao período homólogo. A rubrica de impostos e taxas continua a representar a maior fonte de proveitos do grupo, embora o seu peso relativo seja ligeiramente inferior ao do ano anterior (52,1% quando em 2014 representava 53,5% do total de proveitos). As transferências e subsídios obtidos e as vendas e prestações de serviços são as outras rúbricas com peso relevante na estrutura de proveitos, representando, respetivamente, 20,4% e 23,8% dos proveitos totais do grupo municipal.

3.1. EVOLUÇÃO DAS DEMONSTRAÇÕES CONSOLIDADAS DE RESULTADOS – ANOS 2015 E 2014

Nos quadros seguintes podemos verificar a evolução das Demonstrações Consolidadas de Resultados do ano 2015, em comparação com o ano anterior.

[Handwritten mark]

Descrição	Exercício		Exercício		Var. 2015/2014	
	N		N-1		Valor	%
Custos e perdas						
Custos das mercadorias vendidas e das matérias consumidas:						
Mercadorias	0,00		0,00			
Matérias	918.935,13	918.935,13	941.467,07	941.467,07	-22.531,94	-2,39
Fornecimentos e serviços externos:		12.229.786,31		12.208.399,29	21.387,02	0,18
Custos com o pessoal:						
Remunerações	13.675.471,32		13.837.647,11			
Encargos sociais	4.069.141,36	17.744.612,68	4.049.069,35	17.886.716,46	-142.103,78	-0,79
Transferências e subs. correntes concedidos e prestações sociais		1.678.413,59		1.901.591,68	-223.178,09	-11,74
Amortizações do exercício		9.005.633,77		8.903.983,49	101.650,28	1,14
Provisões do exercício		1.530.380,74		899.358,95	631.021,79	70,16
Outros custos operacionais		80.721,45		49.316,06	31.405,39	63,68
Impostos		0,00		0,00	0,00	
(A)		43.188.483,67		42.790.833,00	397.650,67	0,93
Custos e perdas financeiros		265.597,29		461.180,14	-195.582,85	-42,41
(C)		43.454.080,96		43.252.013,14	202.067,82	0,47
Custos e perdas extraordinários		545.675,92		583.434,70	-37.758,78	-6,47
(E)		43.999.756,88		43.835.447,84	164.309,04	0,37

Comparando com o ano anterior, os custos operacionais do exercício 2015 aumentaram 397.650 euros, cerca de 0,9% em termos relativos, em resultado do crescimento das rubricas de provisões para fazer face aos riscos de cobrança de terceiros (+ 631.022€) e das amortizações do exercício (+ 101.650€), cujo impacto na estrutura de custos foi atenuado com o comportamento inverso dos custos com pessoal (- 142.104€) e dos custos com transferências e subsídios correntes concedidos (- 223.178€).



C.M. A.M.

[Handwritten signatures and initials]

Capítulo IV:
RELATÓRIO – SÍNTESE DAS DEMONSTRAÇÕES
FINANCEIRAS CONSOLIDADAS

Descrição	Exercício		Exercício		Var. 2015/2014	
	N		N-1		Valor	%
Proveitos e ganhos						
Vendas e prestações de serviços:						
Venda de mercadorias						
Venda de produtos	3.002.990,76	10.118.109,83	2.970.403,10	9.861.798,53	256.311,30	2,60
Prestações de serviços	7.115.119,07	10.118.109,83	6.891.395,43	9.861.798,53	256.311,30	2,60
Impostos e taxas		22.197.533,27		22.178.823,15	18.710,12	0,08
Varição da produção		0,00		0,00		
Trabalhos para a própria entidade		0,00		0,00		
Proveitos suplementares		46.203,06		40.746,88	5.456,18	13,39
Transferências e subsídios obtidos / Subsídios de exploração		8.685.183,02		8.603.569,10	81.613,92	0,95
Outros proveitos e ganhos operacionais		7.483,43		12.396,01	-4.912,58	-39,63
(B)		41.054.512,61		40.697.333,67	357.178,94	0,88
Proveitos e ganhos financeiros		10.439,56		23.975,97	-13.536,41	-56,46
(D)		41.064.952,17		40.721.309,64	343.642,53	0,84
Proveitos extraordinários		1.534.704,00		710.121,13	824.582,87	116,12
(F)		42.599.656,17		41.431.430,77	1.168.225,40	2,82
Resultados Operacionais: (B-A)		-2.133.971,06		-2.093.499,33	-40.471,73	-1,93
Resultados Financeiros: (D-B) - (C-A)		-255.157,73		-437.204,17	182.046,44	41,64
Resultados Correntes: (D-C)		-2.389.128,79		-2.530.703,50	141.574,71	-5,59
Resultado Líquido do Exercício: (F-E)		-1.401.531,02		-2.412.163,37	1.010.632,35	41,90

Os proveitos operacionais do grupo apresentaram um crescimento de 357.179€, mais 1% face ao período homólogo, tendo para tal contribuído o aumento dos proveitos provenientes das vendas de produtos e prestações de serviço (+ 256.311€) e das transferências e subsídios obtidos (+ 81.614€).

[Handwritten mark]

4. Notas ao Balanço e à Demonstração de Resultados

INFORMAÇÕES RELATIVAS À IMAGEM VERDADEIRA E APROPRIADA

O Balanço e a Demonstração de Resultados encontram-se elaborados de acordo com os princípios contabilísticos definidos pelo Plano Oficial de Contabilidade das Autarquias Locais (POCAL) e demais legislação portuguesa, em conformidade com os princípios contabilísticos da continuidade, da consistência, da especialização, do custo histórico, da prudência, da materialidade e da não compensação.

CONTAS DO BALANÇO E DA DEMONSTRAÇÃO DE RESULTADOS CUJOS CONTEÚDOS NÃO SEJAM COMPARÁVEIS COM OS DO EXERCÍCIO ANTERIOR

Não aplicável

INFORMAÇÕES RELATIVAS A PROCEDIMENTOS DE CONSOLIDAÇÃO

Foi aplicado o princípio de especialização do exercício nas operações que não foram sujeitas a este procedimento por parte das entidades consolidadas, efetuando alguns ajustamentos extra-contabilísticos.

Investimentos Financeiros são valorizados pelo custo de aquisição.

INFORMAÇÕES SOBRE AS ENTIDADES PARTICIPADAS

As participações do grupo municipal no capital de outras entidades são compostas pelas participações do Município.

NIPC	Designação	% de Participação
504706675	Palmela Desporto – Empresa Local de Promoção do desporto, Saúde e Qualidade de Vida, EM, Unipessoal, Lda.	100,0%
503876321	AMARSUL – Valorização e Tratamento de Resíduos Sólidos, S.A	3,43%
513606130	ADLVT – Águas de Lisboa e Vale do Tejo, S.A.	0,69%
502982314	CDR – Cooperação e Desenvolvimento Regional, S.A. (em processo de liquidação)	10,81%
507497058	ADREPAL, Lda. – Espaço Fortuna	49,12%

INFORMAÇÕES RELATIVAS AO ENDIVIDAMENTO DE MÉDIO E LONGO PRAZO

O endividamento consolidado de médio e longo prazo corresponde unicamente ao endividamento a médio e longo prazo do Município e no quadro seguinte podemos acompanhar a sua evolução nos últimos quatros anos.

Unidade: euro

Descrição	2012	2013	2014	2015
Capital em Dívida Início do Ano	18.292.375	18.054.163	19.072.383	17.151.904
Amortizações de Capital	1.567.850	1.604.970	1.920.479	1.854.833
Empréstimos Utilizados	1.329.637	2.623.190	0	0
Capital em Dívida Final do Ano	18.054.162	19.072.383	17.151.904	15.297.071

INFORMAÇÕES RELATIVAS A COMPROMISSOS

O Balanço Consolidado totaliza os compromissos assumidos e não pagos que relevam para apreciação da posição financeira do grupo municipal.



C.M. A.M.

[Handwritten signatures and initials in blue ink]

Capítulo IV:
RELATÓRIO – SÍNTESE DAS DEMONSTRAÇÕES
FINANCEIRAS CONSOLIDADAS

4.1.1. MAPAS DE CONSOLIDAÇÃO

Balanco Consolidado

BALANÇO CONSOLIDADO

Entidade: Grupo Municipal de Palmela

Ano 2015

Código das Contas	ATIVO	Saldos Consolidados			N
		Exercício N			Exercício N-1
		AB	A/P	AL	AL
	Imobilizado:				
	Bens de domínio público				
451	Terrenos e recursos naturais	422.652,06	-	422.652,06	412.197,64
452	Edifícios	9.167.706,27	5.104.959,06	4.062.747,21	4.479.888,67
453	Outras construções e infra-estruturas	118.140.856,94	75.550.760,37	42.590.096,57	48.713.555,64
455	Bens do património histórico, artístico e cultural	51.918,97	6.155,31	45.763,66	46.092,89
459	Outros bens de domínio público	-	-	-	-
445	Imobilizações em curso	-	-	-	-
446	Adiantamentos por conta de bens de domínio público	-	-	-	-
		127.783.134,24	80.661.874,74	47.121.259,50	53.651.734,84
	Imobilizações incorpóreas				
431	Despesas de instalação	-	-	-	-
432	Despesas de investigação e de desenvolvimento	1.805.273,43	1.694.558,21	110.715,22	18.499,20
433	Propriedade industrial e outros direitos	1.393.589,56	1.304.600,41	88.989,15	73.771,20
443	Imobilizações em curso	49.508,42	-	49.508,42	49.508,42
449	Adiantamentos por conta de imobilizações incorpóreas	-	-	-	-
	Diferenças de Consolidação	-	-	-	-
		3.248.371,41	2.999.158,62	249.212,79	141.778,82
	Imobilizações corpóreas				
421	Terrenos e recursos naturais	18.617.428,92	-	18.617.428,92	18.162.218,37
422	Edifícios e outras construções	64.245.336,16	14.740.655,01	49.504.681,15	49.150.359,03
423	Equipamento básico	8.720.101,96	7.618.811,43	1.101.290,53	1.039.463,14
424	Equipamento de transporte	3.619.723,02	3.388.593,72	231.129,30	279.577,59
425	Ferramentas e utensílios	731.388,07	699.903,24	31.484,83	8.436,64
426	Equipamento administrativo	7.355.866,88	7.168.889,96	186.976,92	126.351,61
427	Taras e vasilhame	11.899,03	11.899,03	-	-
429	Outras imobilizações corpóreas	629.286,55	550.484,70	78.801,85	82.094,73
442	Imobilizações em curso	1.042.031,86	-	1.042.031,86	1.318.507,88
448	Adiantamento por conta de imobilizações corpóreas	-	-	-	-
		104.973.062,45	34.179.237,09	70.793.825,36	70.167.008,99
	Investimentos financeiros				
411	Partes de capital	1.805.710,00	92.500,00	1.713.210,00	1.805.710,00
412	Obrigações e títulos de participação	1.759.787,30	-	1.759.787,30	-
414	Investimentos em imóveis	-	-	-	-
415	Outras aplicações financeiras	-	-	-	-
441	Imobilizações em curso	-	-	-	-
447	Adiantamentos por conta de investimentos financeiros	-	-	-	-
		3.565.497,30	92.500,00	3.472.997,30	1.805.710,00

R

BALANÇO CONSOLIDADO

Entidade: Grupo Municipal de Palmela

Ano 2015

Código das Contas	ATIVO	Saldos Consolidados			N
		Exercício N			Exercício N-1
		AB	A/P	AL	AL
	Circulante:				
	Existências:				
36	Matérias Primas, subsidiárias e de consumo	216.381,58	-	216.381,58	194.972,66
35	Produtos e trabalhos em curso	-	-	-	-
34	Subprodutos, desperdícios, resíduos e refugos	-	-	-	-
33	Produtos acabados e intermédios	-	-	-	-
32	Mercadorias	-	-	-	-
37	Adiantamentos por conta de compras	-	-	-	-
		216.381,58	-	216.381,58	194.972,66
	Dívidas de terceiros - Médio e longo prazos: (a)				
28	Empréstimos concedidos	187.327,23	-	187.327,23	-
		187.327,23	-	187.327,23	-
	Dívidas de terceiros - Curto prazo:				
28	Empréstimos concedidos	-	-	-	193.363,39
211	Clientes c/c	85.336,35	-	85.336,35	682.741,24
212	Contribuintes c/c	925.930,51	-	925.930,51	1.676.791,76
213	Utentes c/c	1.285.236,77	-	1.285.236,77	584.428,31
218	Clientes, contribuintes e utentes de cobrança duvidosa	4.142.728,09	4.069.160,15	73.567,94	637.840,15
251	Devedores pela execução do orçamento	-	-	-	-
229	Adiantamentos a fornecedores	956,55	-	956,55	-
2619	Adiantamentos a fornecedores de imobilizado	1.296.475,50	-	1.296.475,50	1.296.475,50
24	Estado e outros entes públicos	255.085,74	-	255.085,74	16.224,19
264	Administração autárquica	-	-	-	-
262/3/7/8	Outros devedores	15.428,99	-	15.428,99	26.009,45
		8.007.178,50	4.069.160,15	3.938.018,35	5.113.873,99
	Títulos negociáveis:				
151	Ações	-	-	-	-
152	Obrigações e títulos de participação	-	-	-	-
153	Títulos de dívida pública	-	-	-	-
159	Outros títulos	-	-	-	-
18	Outras aplicações de tesouraria	-	-	-	-
	Depósitos em instituições financeiras e Caixa:				
12	Depósitos em instituições financeiras	7.585.759,00	-	7.585.759,00	7.006.002,60
11	Caixa	4.928,98	-	4.928,98	3.088,75
		7.590.687,98	-	7.590.687,98	7.009.091,35
	Acréscimos e diferimentos:				
271	Acréscimos de proveitos	616.521,19	-	616.521,19	-
272	Custos diferidos	33.218,98	-	33.218,98	13.114,90
		649.740,17	-	649.740,17	13.114,90
	Total de amortizações		117.840.270,45		
	Total de provisões		4.161.660,15		
	Total do ativo	256.221.380,86	122.001.930,60	134.219.450,26	138.097.285,55



C.M.

A.M.

Capítulo IV:
RELATÓRIO – SÍNTESE DAS DEMONSTRAÇÕES
FINANCEIRAS CONSOLIDADAS

BALANÇO CONSOLIDADO

Entidade: Grupo Municipal de Palmela

Ano 2015

Código das Contas	PASSIVO	Saldos Consolidados	Saldos Consolidados
		Exercício N	Exercício N-1
	Fundos próprios:		
51	Património	117.825.087,98	117.825.087,98
	Diferenças de consolidação	59.123,41	57.693,10
55	Ajustamento de partes de capital em empresas	-	-
56	Reservas de reavaliação	-	-
	Reservas:	-	-
571	Reservas legais	960.073,06	960.073,06
572	Reservas estatutárias	-	-
573	Reservas contratuais	-	-
574	Reservas livres	-	-
575	Subsídios	939.585,58	939.585,58
576	Doações	227.600,14	217.358,70
577	Reservas decorrentes de transferências de activos	-	-
59	Resultados transitados	-16.218.675,27	-13.939.001,17
88	Resultado líquido em exercício	-1.401.531,02	-2.412.163,37
		102.391.263,88	103.648.633,88
	Passivo:		
292	Provisões para riscos e encargos	466.925,40	-
		466.925,40	-
	Dívidas a terceiros - Médio e longo prazos (a)		
23121	Empréstimos de médio e longo	13.424.401,53	15.280.573,14
26112	Fornecedores em regime de locação financeira	132.238,09	21.487,51
	Fornecedores - acordos de pagamento exigível a longo prazo	2.187.745,69	
221002		2.187.745,69	
268	Outros credores - FAM exigível a longo prazo	1.256.991,30	
		17.001.376,61	15.302.060,65
	Dívidas a terceiros - Curto Prazo		
23122	Amortizações de empréstimos bancários a liquidar no curto prazo	1.872.670,00	1.871.331,00
269	Adiantamentos por conta de vendas	-	-
221	Fornecedores c/c	1.044.055,37	4.033.125,10
228	Fornecedores - Facturas em recepção e conferência	1.613.884,30	3.253.854,17
2612	Fornecedores de imobilizado c/ garantias	640.810,42	714.796,72
252	Credores pela execução do orçamento	-	-
219	Adiantamentos de clientes, contribuintes e utentes	-	-
26111	Fornecedores de imobilizado c/c	8.063,10	8.000,00
	Amortizações de contratos leasing a liquidar no curto prazo	54.981,93	11.418,82
26113		54.981,93	11.418,82
24	Estado e outros entes públicos	272.731,40	285.144,84
264	Administração autárquica	-	-
262+263+265+266	Outros credores	486.977,43	302.665,12
		5.994.173,95	10.480.335,77
	Acréscimos e diferimentos:		
273	Acréscimos de custos	2.337.165,71	2.293.824,60
274	Proveitos diferidos	6.028.544,71	6.372.430,65
		8.365.710,42	8.666.255,25
	Total passivo	31.828.186,38	34.448.651,67
	Total dos fundos próprios e do passivo	134.219.450,26	138.097.285,55

Demonstração de Resultados Consolidada

DEMONSTRAÇÃO DE RESULTADOS CONSOLIDADA

Entidade: Grupo Municipal de Palmela

Ano 2015



Código das Contas	Descrição	Exercício		Exercício	
		N		N-1	
	Custos e perdas				
61	Custos das mercadorias vendidas e das matérias consumidas:				
	Mercadorias	0,00		0,00	
	Matérias	918.935,13	918.935,13	941.467,07	941.467,07
62	Fornecimentos e serviços externos:		12.229.786,31		12.208.399,29
	Custos com o pessoal:				
641+642	Remunerações	13.675.471,32		13.837.647,11	
643 a 648	Encargos sociais	4.069.141,36	17.744.612,68	4.049.069,35	17.886.716,46
63	Transferências e subs. correntes concedidos e prestações sociais		1.678.413,59		1.901.591,68
66	Amortizações do exercício		9.005.633,77		8.903.983,49
67	Provisões do exercício		1.530.380,74		899.358,95
65	Outros custos operacionais		80.721,45		49.316,06
	Impostos		0,00		0,00
	(A)		43.188.483,67		42.790.833,00
68	Custos e perdas financeiros		265.597,29		461.180,14
	(C)		43.454.080,96		43.252.013,14
69	Custos e perdas extraordinários		545.675,92		583.434,70
			43.999.756,88		43.835.447,84
	Resultado líquido incorporado na Dif. Consolidação		1.430,31		8.146,30
	(E)		44.001.187,19		43.843.594,14
88	Resultado líquido consolidado do exercício.....		-1.401.531,02		-2.412.163,37
			42.599.656,17		41.431.430,77
	Proveitos e ganhos				
	Vendas e prestações de serviços:				
7111	Venda de mercadorias	0,00		0,00	
7112+7113	Venda de produtos	3.002.990,76		2.970.403,10	
712	Prestações de serviços	7.115.119,07	10.118.109,83	6.891.395,43	9.861.798,53
72	Impostos e taxas		22.197.533,27		22.178.823,15
(a)	Varição da produção		0,00		0,00
75	Trabalhos para a própria entidade		0,00		0,00
73	Proveitos suplementares		46.203,06		40.746,88
74	Transferências e subsídios obtidos / Subsídios de exploração		8.685.183,02		8.603.569,10
76	Outros proveitos e ganhos operacionais		7.483,43		12.396,01
	(B)		41.054.512,61		40.697.333,67
78	Proveitos e ganhos financeiros		10.439,56		23.975,97
	(D)		41.064.952,17		40.721.309,64
79	Proveitos extraordinários		1.534.704,00		710.121,13
	(F)		42.599.656,17		41.431.430,77
	Resultados Operacionais: (B-A)		-2.133.971,06		-2.093.499,33
	Resultados Financeiros: (D-B) - (C-A)		-255.157,73		-437.204,17
	Resultados Correntes: (D-C)		-2.389.128,79		-2.530.703,50
	Resultado Líquido do Exercício: (F-E)		-1.401.531,02		-2.412.163,37

A.
B.
Cay
R

R
L
R

R



C.M. 
 A.M. 

Capítulo IV:
 RELATÓRIO – SÍNTESE DAS DEMONSTRAÇÕES
 FINANCEIRAS CONSOLIDADAS

Mapa de Fluxos Consolidado

MAPA DE FLUXOS DE CAIXA CONSOLIDADO DE OPERAÇÕES ORÇAMENTAIS

Entidade: Grupo Municipal de Palmela

Ano 2015

Movimento	Câmara Municipal de Palmela	Palmela Desporto	Subtotal	Ajustamentos	Total Consolidado
Saldos em 01-01-2015	5.885.476,87	80.716,95	5.966.193,82		5.966.193,82
Receitas Correntes	40.081.444,86	1.544.408,20	41.625.853,06	-625.605,58	41.000.247,48
Despesas Correntes	35.049.354,10	1.509.204,11	36.558.558,21	-625.605,58	35.932.952,63
Receitas de Capital	682.571,50	0,00	682.571,50		682.571,50
Despesas de Capital	5.138.446,36	44.699,69	5.183.146,05		5.183.146,05
Outras Receitas	99.040,47	0,00	99.040,47		99.040,47
Recebimentos de Operações de Tesouraria	3.865.519,84	0,00	3.865.519,84		3.865.519,84
Pagamentos de Operações de Tesouraria	3.949.283,98	0,00	3.949.283,98		3.949.283,98
Saldos em 31-12-2015	6.476.969,10	71.221,35	6.548.190,45	-1.251.211,16	6.548.190,45



Fluxos Financeiros

Entidade: Grupo Municipal de Palmela

Ano 2015

Tipos de Fluxos	CMP - Palmela Desporto (designação das duas entidades abrangidas)									
	Obrigações/pagamentos			Direitos/recebimentos						
	Saldo inicial	Obrigações constituídas	Anulações do exercício	Pagamentos exerc.	Saldo final	Saldo inicial	Direitos constituídos	Anulações do exercício	Recebimentos exerc.	Saldo final
Transferência para cobertura de resultados	0,00	0,00		0,00	0,00	0,00	0,00		0,00	0,00
Subsídio à exploração	0,00	600.000,00		600.000,00	0,00	0,00	0,00		0,00	0,00
Empréstimos	0,00				0,00					
Relações comerciais	0,00	0,00		0,00	1.302,46	25.208,93	25.208,93		25.605,58	905,81
Outros	0,00	600.000,00		600.000,00	0,00	1.302,46	25.208,93	0,00	25.605,58	905,81

Tipos de Fluxos	Palmela Desporto - CMP (designação das duas entidades abrangidas)									
	Obrigações/pagamentos			Direitos/recebimentos						
	Saldo inicial	Obrigações constituídas	Anulações do exercício	Pagamentos exerc.	Saldo final	Saldo inicial	Direitos constituídos	Anulações do exercício	Recebimentos exerc.	Saldo final
Transferência para cobertura de resultados	0,00				0,00	0,00	0,00		0,00	0,00
Subsídio à exploração	0,00				0,00	0,00	600.000,00		600.000,00	0,00
Empréstimos										
Relações comerciais	1.302,46	25.208,93		25.605,58	905,81	0,00	0,00		0,00	0,00
Outros	1.302,46	25.208,93		25.605,58	905,81	0,00	600.000,00	0,00	600.000,00	0,00

R


 Palmela Desporto


 PL



