

## Orçamento Participativo 2016



## Relatório final

Agosto de 2016

## ÍNDICE

<b>1. MUNÍCIPES</b> .....	5
1.1. Participação no Orçamento Participativo .....	5
1.2. Áreas de Intervenção Municipal Prioritária .....	9
1.3. Principais Investimentos para 2017 .....	12
1.4. Satisfação com a Câmara Municipal .....	23
1.5. Caracterização dos/as inquiridos/as .....	31
<b>2. TRABALHADORES</b> .....	35
2.1. Participação.....	35
2.2. Funcionamento da organização .....	38
2.3. Conciliação entre vida profissional, familiar e pessoal .....	39
2.4. Propostas de melhoria e sugestões .....	44
2.5. Caracterização dos/as trabalhadores/as.....	49

## ÍNDICE DE QUADROS E GRÁFICOS

Quadro 1. Questionários por forma de entrega	5
Quadro 2. Participação no OP 2015	5
Quadro 3. Participação no OP 2015 por fase	6
Quadro 4. Participação no OP 2015 por número de fases	6
Quadro 5. Grau de concordância com afirmações sobre o processo participativo (nº)	7
Quadro 6. Grau de concordância com afirmações sobre o processo participativo (%)	7
Quadro 7. Grau de concordância com afirmações sobre o processo participativo (média)	8
Quadro 8. Concordância com as prioridades do OP 2015 (Educação, Rede Viária e Resíduos)	9
Quadro 9. Áreas de intervenção municipal prioritárias	9
Quadro 10. Áreas de intervenção municipal prioritárias (recálculo)	10
Quadro 11. Principais investimentos para 2017 (1ª prioridade)	12
Quadro 12. Principais investimentos para 2017 por área de intervenção (1ª prioridade)	14
Quadro 13. Principais investimentos para 2017 (2ª prioridade)	15
Quadro 14. Principais investimentos para 2017 por área de intervenção (2ª prioridade)	17
Quadro 15. Principais investimentos para 2017 (3ª prioridade)	18
Quadro 16. Principais investimentos para 2017 por área de intervenção (3ª prioridade)	20
Quadro 17. Principais investimentos para 2017 por área de intervenção (total)	21
Quadro 18. Grau de satisfação com a atuação da Câmara Municipal (nº)	23
Quadro 19. Grau de satisfação com a atuação da Câmara Municipal (%)	23
Quadro 20. Grau de satisfação com a atuação da Câmara Municipal (média)	24
Quadro 21. Comentários sobre a atuação da Câmara Municipal por área de intervenção	26
Quadro 22. Avaliação do processo participativo por aspeto (nº)	29
Quadro 23. Avaliação do processo participativo por aspeto (%)	29
Quadro 24. Avaliação do processo participativo por aspeto (média)	30
Quadro 25. Inquiridos/as por escalão etário	31
Quadro 26. Inquiridos/as por género	31
Quadro 27. Inquiridos/as por local de residência	32
Quadro 28. Inquiridos/as por grau de escolaridade	32
Quadro 29. Inquiridos/as por condição perante o trabalho	33
Quadro 30. Inquiridos/as que exercem por situação na profissão	34
Quadro 31. Questionários por forma de entrega	35
Quadro 32. Participação no OP 2015	35
Quadro 33. Participação no OP 2015 por fase	36
Quadro 34. Participação no OP 2015 por número de fases	36
Quadro 35. Frases que melhor exprimem a opinião sobre o OP	37
Quadro 36. Áreas de atuação que mais necessitam de ser melhoradas	38
Quadro 37. Avaliação da situação profissional quanto à conciliação entre vida profissional, familiar e pessoal	39
Quadro 38. Avaliação da situação profissional quanto à conciliação entre vida profissional, familiar e pessoal (média)	39
Quadro 39. Medidas a implementar na organização para melhorar a conciliação entre vida profissional, familiar e pessoal, por área	40
Quadro 40. Lista de medidas a implementar na organização para melhorar a conciliação entre vida profissional, familiar e pessoal, por área	41
Quadro 41. Propostas de melhoria do funcionamento da organização, por área	44
Quadro 42. Lista de propostas de melhoria do funcionamento da organização, por área	45
Quadro 43. Áreas de intervenção municipal prioritárias	48
Quadro 44. Trabalhadores/as por escalão etário	49
Quadro 45. Trabalhadores/as por género	49
Quadro 46. Trabalhadores/as por carreira profissional	50
Quadro 47. Trabalhadores/as por local de residência	50

Gráfico 1. Questionários por forma de entrega (%)	5
Gráfico 2. Participação no OP 2015 (%)	5
Gráfico 3. Participação no OP 2015 por fase (%)	6
Gráfico 4. Participação no OP 2015 por número de fases (%)	6
Gráfico 5. Grau de concordância com afirmações sobre o processo participativo (%)	7
Gráfico 6. Grau de concordância com afirmações sobre o processo participativo (média)	8
Gráfico 7. Concordância com as prioridades do OP 2015 (Educação, Rede Viária e Resíduos) (%)	9
Gráfico 8. Áreas de intervenção municipal prioritárias (%)	10
Gráfico 9. Áreas de intervenção municipal prioritárias (recálculo) (%)	11
Gráfico 10. Principais investimentos para 2017 por área de intervenção (1ª prioridade) (%)	14
Gráfico 11. Principais investimentos para 2017 por área de intervenção (2ª prioridade) (%)	17
Gráfico 12. Principais investimentos para 2017 por área de intervenção (3ª prioridade) (%)	20
Gráfico 13. Principais investimentos para 2017 por área de intervenção (total) (%)	22
Gráfico 14. Grau de satisfação com a atuação da Câmara Municipal (%)	24
Gráfico 15. Grau de satisfação com a atuação da Câmara Municipal (média)	25
Gráfico 16. Comentários sobre a atuação da Câmara Municipal por área de intervenção (%)	29
Gráfico 17. Avaliação do processo participativo por aspeto (%)	30
Gráfico 18. Avaliação do processo participativo por aspeto (média)	30
Gráfico 19. Inquiridos/as por escalão etário (%)	31
Gráfico 20. Inquiridos/as por género (%)	31
Gráfico 21. Inquiridos/as por local de residência (%)	32
Gráfico 22. Inquiridos/as por grau de escolaridade (%)	33
Gráfico 23. Inquiridos/as por condição perante o trabalho (%)	33
Gráfico 24. Inquiridos/as que exercem por situação na profissão (%)	34
Gráfico 25. Questionários por forma de entrega (%)	35
Gráfico 26. Participação no OP 2015	35
Gráfico 27. Participação no OP 2015 por fase (%)	36
Gráfico 28. Participação no OP 2015 por número de fases (%)	36
Gráfico 29. Frases que melhor exprimem a opinião sobre o OP (%)	37
Gráfico 30. Áreas de atuação que mais necessitam de ser melhoradas (%)	38
Gráfico 31. Avaliação da situação profissional quanto à conciliação entre vida profissional, familiar e pessoal (%)	39
Gráfico 32. Medidas a implementar na organização para melhorar a conciliação entre vida profissional, familiar e pessoal, por área (%)	40
Gráfico 33. Propostas de melhoria do funcionamento da organização, por área (%)	44
Gráfico 34. Áreas de intervenção municipal prioritárias (%)	48
Gráfico 35. Trabalhadores/as por escalão etário (%)	49
Gráfico 36. Trabalhadores/as por género (%)	49
Gráfico 37. Trabalhadores/as por carreira profissional (%)	50
Gráfico 38. Trabalhadores /as por local de residência (%)	51

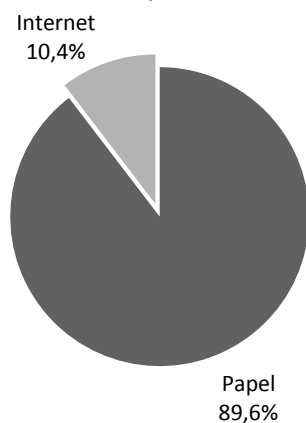
## 1. MUNÍCIPES

### 1.1. Participação no Orçamento Participativo

**Quadro 1.** Questionários por forma de entrega

	Nº	%
Papel	250	89,6
Internet	29	10,4
<b>Total</b>	<b>279</b>	<b>100,0</b>

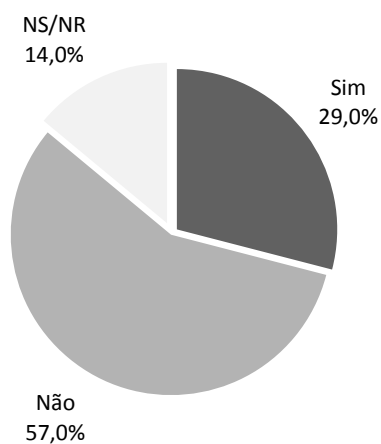
**Gráfico 1.** Questionários por forma de entrega (%)



**Quadro 2.** Participação no OP 2015

	Nº	%
Sim	81	29,0
Não	159	57,0
NS/NR	39	14,0
<b>Total</b>	<b>279</b>	<b>100,0</b>

**Gráfico 2.** Participação no OP 2015 (%)

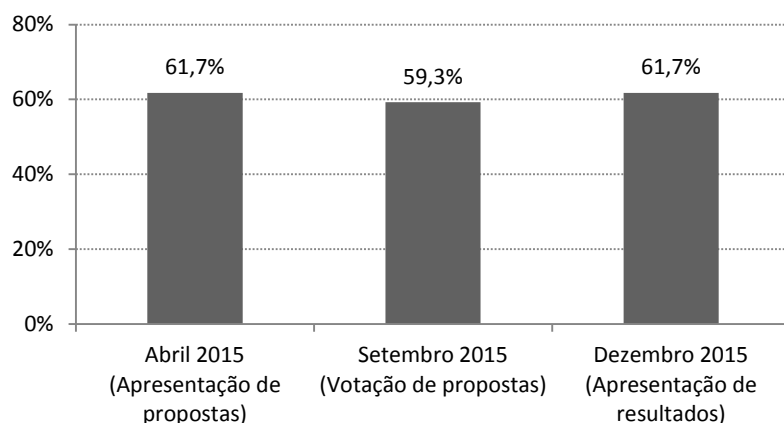


**Quadro 3.** Participação no OP 2015 por fase

	Nº	%
Abril 2015 (Apresentação de propostas)	50	61,7
Setembro 2015 (Votação de propostas)	48	59,3
Dezembro 2015 (Apresentação de resultados)	50	61,7
<b>Total</b>	<b>81</b>	<b>100,0</b>

Nota: resposta múltipla; percentagens relativas ao subconjunto de participantes no OP 2015 (cf. quadro 2)

**Gráfico 3.** Participação no OP 2015 por fase (%)

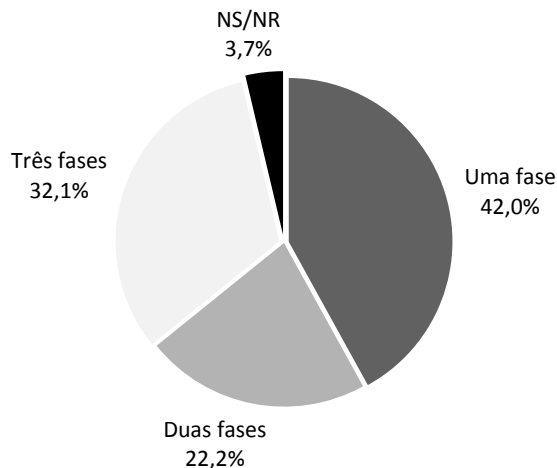


**Quadro 4.** Participação no OP 2015 por número de fases

	Nº	%
Uma fase	34	42,0
Duas fases	28	22,2
Três fases	26	32,1
NS/NR	3	3,7
<b>Total</b>	<b>81</b>	<b>100,0</b>

Nota: percentagens relativas ao subconjunto de participantes no OP 2015 (cf. quadro 2)

**Gráfico 4.** Participação no OP 2015 por número de fases (%)



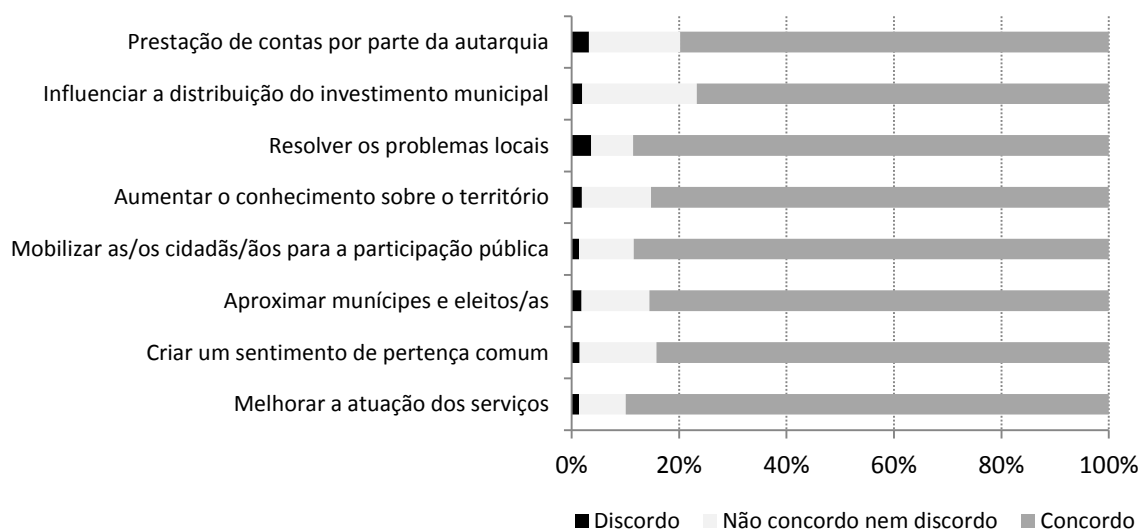
**Quadro 5.** Grau de concordância com afirmações sobre o processo participativo (nº)

	Discordo totalmente	Discordo	Não concordo nem discordo	Concordo	Concordo totalmente	NS/NR
Prestação de contas por parte da autarquia	3	4	37	122	52	61
Influenciar a distribuição do investimento municipal	-	4	43	118	37	77
Resolver os problemas locais	4	4	17	132	62	60
Aumentar o conhecimento sobre o território	1	3	27	131	48	69
Mobilizar as/os cidadãs/ãos para a participação pública	3	-	22	131	60	63
Aproximar munícipes e eleitos/as	1	3	27	126	57	65
Criar um sentimento de pertença comum	3	-	29	130	41	76
Melhorar a atuação dos serviços	1	2	19	130	67	60

**Quadro 6.** Grau de concordância com afirmações sobre o processo participativo (%)

	Discordo totalmente	Discordo	Não concordo nem discordo	Concordo	Concordo totalmente	NS/NR
Prestação de contas por parte da autarquia	1,1	1,4	13,3	43,7	18,6	21,9
Influenciar a distribuição do investimento municipal	-	1,4	15,4	42,3	13,3	27,6
Resolver os problemas locais	1,4	1,4	6,1	47,3	22,2	21,5
Aumentar o conhecimento sobre o território	0,4	1,1	9,7	47,0	17,2	24,7
Mobilizar as/os cidadãs/ãos para a participação pública	1,1	-	7,9	47,0	21,5	22,6
Aproximar munícipes e eleitos/as	0,4	1,1	9,7	45,2	20,4	23,3
Criar um sentimento de pertença comum	1,1	-	10,4	46,6	14,7	27,2
Melhorar a atuação dos serviços	0,4	0,7	6,8	46,6	24,0	21,5

**Gráfico 5.** Grau de concordância com afirmações sobre o processo participativo (%)



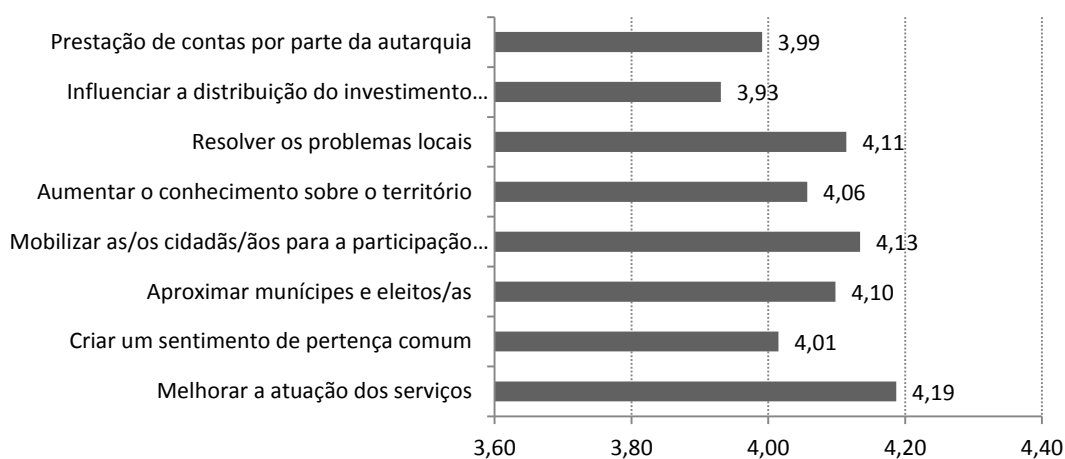
Nota: excluídas as não-respostas. As categorias "discordo totalmente" e "concordo totalmente" foram agregadas ao "discordo" e ao "concordo", respetivamente.

**Quadro 7.** Grau de concordância com afirmações sobre o processo participativo (média)

	Média
Prestação de contas por parte da autarquia	3,99
Influenciar a distribuição do investimento municipal	3,93
Resolver os problemas locais	4,11
Aumentar o conhecimento sobre o território	4,06
Mobilizar as/os cidadãs/ãos para a participação pública	4,13
Aproximar munícipes e eleitos/as	4,10
Criar um sentimento de pertença comum	4,01
Melhorar a atuação dos serviços	4,19

Nota: média considerando a seguinte equivalência: Discordo totalmente=1; Discordo=2; Não concordo nem discordo=3; Concordo=4; Concordo totalmente=5

**Gráfico 6.** Grau de concordância com afirmações sobre o processo participativo (média)



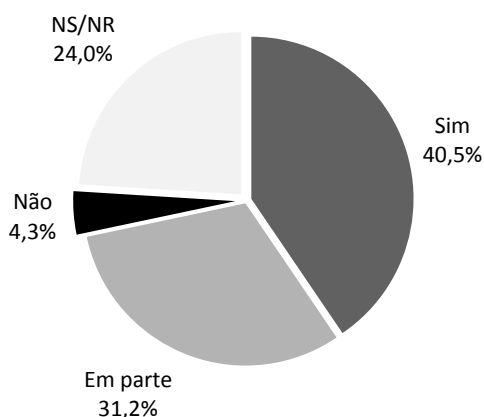


## 1.2. Áreas de Intervenção Municipal Prioritária

**Quadro 8.** Concordância com as prioridades do OP 2015 (Educação, Rede Viária e Resíduos)

	Nº	%
Sim	113	40,5
Em parte	87	31,2
Não	12	4,3
NS/NR	67	24,0
<b>Total</b>	<b>279</b>	<b>100,0</b>

**Gráfico 7.** Concordância com as prioridades do OP 2015 (Educação, Rede Viária e Resíduos) (%)

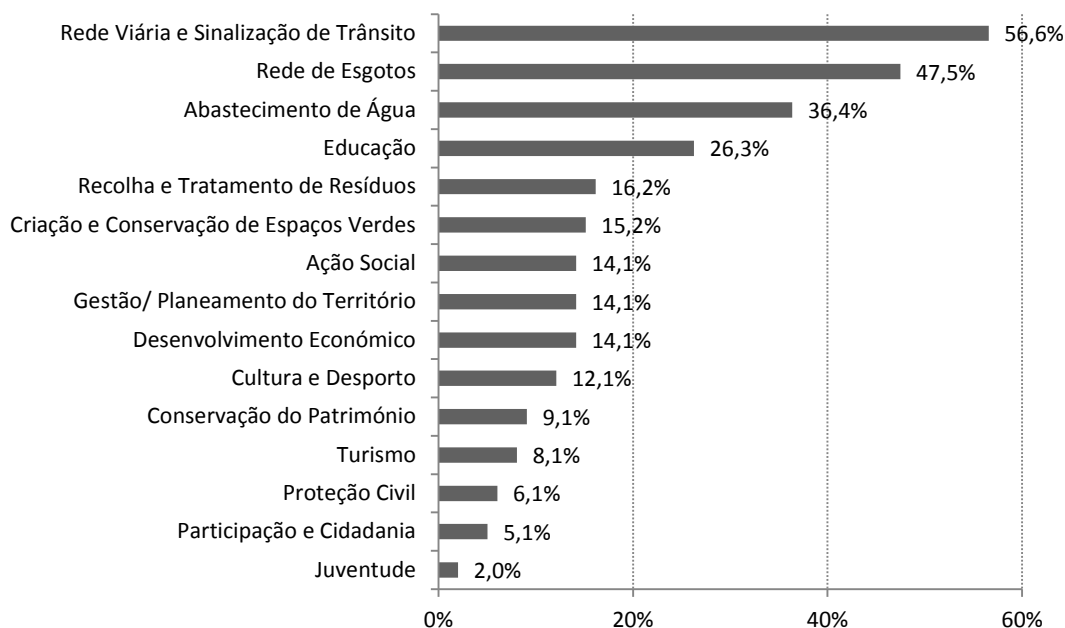


**Quadro 9.** Áreas de intervenção municipal prioritárias

	Nº	%
Educação	26	26,3
Cultura e Desporto	12	12,1
Ação Social	14	14,1
Gestão/ Planeamento do Território	14	14,1
Rede Viária e Sinalização de Trânsito	56	56,6
Abastecimento de Água	36	36,4
Proteção Civil	6	6,1
Recolha e Tratamento de Resíduos	16	16,2
Desenvolvimento Económico	14	14,1
Rede de Esgotos	47	47,5
Criação e Conservação de Espaços Verdes	15	15,2
Conservação do Património	9	9,1
Turismo	8	8,1
Juventude	2	2,0
Participação e Cidadania	5	5,1
<b>Total</b>	<b>99</b>	<b>100,0</b>

Nota: resposta múltipla; percentagens relativas ao subconjunto de participantes que discordam ou concordam em parte com as prioridades do OP 2015 (cf. quadro 8)

**Gráfico 8.** Áreas de intervenção municipal prioritárias (%)

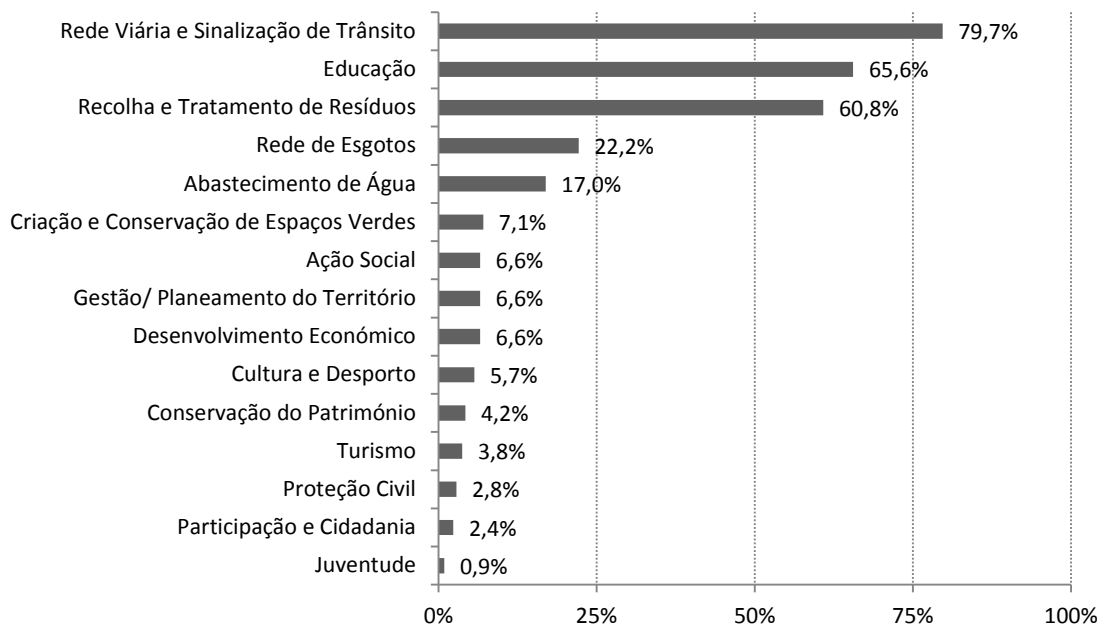


**Quadro 10.** Áreas de intervenção municipal prioritárias (recálculo)

	Nº	%
Educação	139	65,6
Cultura e Desporto	12	5,7
Ação Social	14	6,6
Gestão/ Planeamento do Território	14	6,6
Rede Viária e Sinalização de Trânsito	169	79,7
Abastecimento de Água	36	17,0
Proteção Civil	6	2,8
Recolha e Tratamento de Resíduos	129	60,8
Desenvolvimento Económico	14	6,6
Rede de Esgotos	47	22,2
Criação e Conservação de Espaços Verdes	15	7,1
Conservação do Património	9	4,2
Turismo	8	3,8
Juventude	2	0,9
Participação e Cidadania	5	2,4
<b>Total</b>	<b>212</b>	<b>100,0</b>

Nota: resposta múltipla; incluíram-se os participantes que concordam com as prioridades do OP 2015 (cf. quadro 8), sendo o respetivo número somado às áreas Educação, Rede Viária e Resíduos

**Gráfico 9. Áreas de intervenção municipal prioritárias (recálculo) (%)**



### 1.3. Principais Investimentos para 2017

**Quadro 11.** Principais investimentos para 2017 (1ª prioridade)

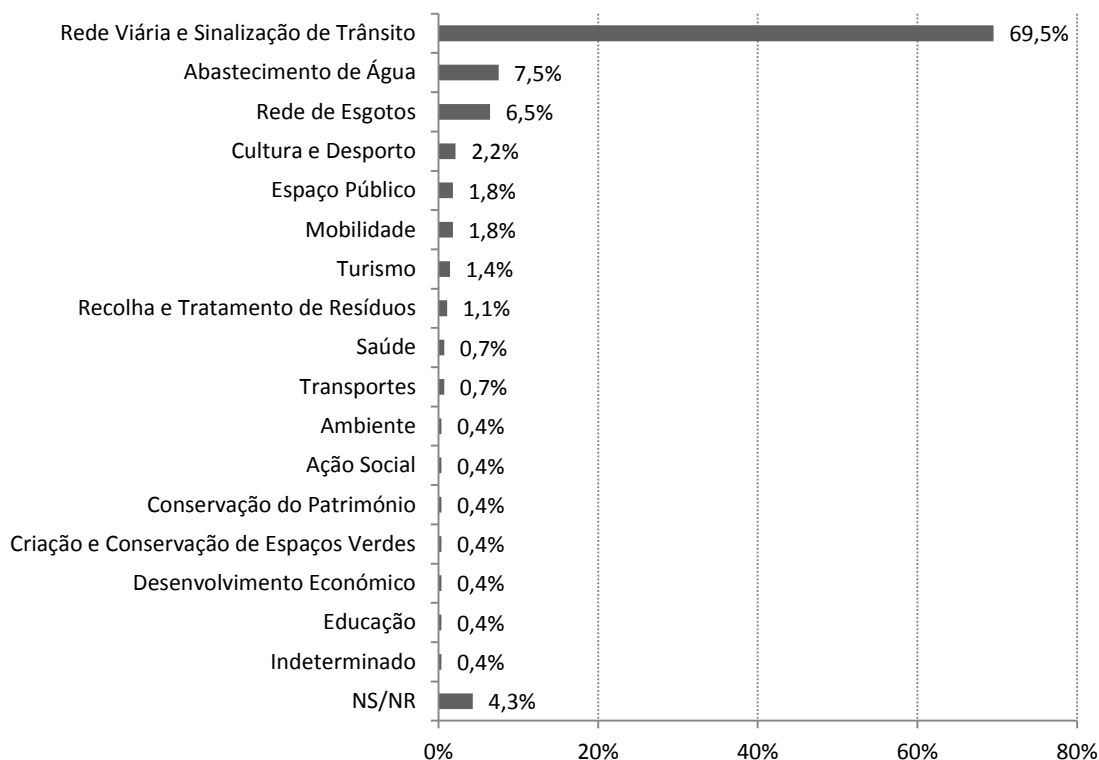
	Nº
Pavimentação da Rua da Escola / Rua de Brejos Carreiros - Quinta da Carrasqueira/ O. Água	70
Pavimentação da Rua Joaquim Gomes Romão – Lagameças	54
Pavimentação da Rua 5 de Outubro - Bairro do Pinheiro Grande/ Pinhal Novo	29
Abastecimento de água e hidrantes - Bairro José Valente	18
Pavimentação da Azinhaga de Mata Mouros (2ª fase) - Brejos do Assa	10
Pavimentação da rua entre o Centro de Colisão e a Quinta do Corvo - Cabeço Velinho	10
Rede de esgotos - Bairro do Pinheiro Grande/ Pinhal Novo	7
Rede de esgotos e arruamentos - Olhos de Água	5
Centro de Saúde na zona sul - Pinhal Novo	2
Colocação de passadeira para peões em frente à estação da CP - Venda do Alcaide (sul)	2
Colocação de sinal de controlo de velocidade na passadeira em frente às bombas - Lagameças	2
Parque infantil na Alameda, em frente à rodoviária - Palmela	2
Pavimentação da Rua Humberto Delgado - Lagoa da Palha	2
Pavimentação de aceiros - todo o concelho	2
Recuperação do Largo da Boa Vista - Palmela	2
Renovação da rede de esgotos - Aires (zona antiga)	2
Abandono da escola primária - Aroeira	1
Abastecimento de água - Olhos de Água	1
Abastecimento de água e rede de esgotos - Carregueira	1
Acessibilidade e mobilidade	1
Afirmar a Rota dos 3 Castelos (Setúbal, Palmela e Sesimbra) como destino turístico	1
Campo de ténis - Pinhal Novo	1
Colocação de bandas redutoras e presença da Escola Segura na escola de Aires - Aires	1
Colocação de ecoponto na rua 1º de Maio - Lagoinha	1
Comprar o edifício da antiga sede do C.D. Pinhalnovense - Pinhal Novo	1
Construção de rotunda, semáforos ou outra solução para resolver a falta de visibilidade no cruzamento entre o Aceiro dos Arraiados, a Municipal 575 e a Rua dos Comerciantes - Pinhal Novo	1
Cortar as ervas com as máquinas e não utilizar químicos na via pública - Freguesia de Poceirão	1
Corte da vegetação ao longo das valas de escoamento de águas pluviais - Cajados	1
Desenvolvimento do potencial turístico - Pinhal Novo	1
Dinamização dos jardins e espaços do Centro Histórico - Palmela	1
Embelezamento e manutenção do bairro Nova Palmela - Palmela	1
Falta de emprego - freguesias de Poceirão e Marateca	1
Intervenções nos espaços verdes e de recreio na Praceta Cabo Verde (Centro de Saúde) - Palmela	1
Investimento no turismo e ação social	1
Largo do Pinheiro Grande	1
Manutenção do caminho João Isidro Dias - Asseiceira	1
Melhor abastecimento de água - todo o concelho	1
Passeio da Rua José Nabo - Palhota	1
Passeios/acessos pedestres - Intermarché até à Estação de Palmela	1
Pavimentação da estrada da Quinta da Várzea - Cabanas/ Quinta do Anjo	1
Pavimentação da Estrada do Montijo - Venda do Alcaide	1
Pavimentação da estrada que liga a urbanização à E.N. - Venda do Alcaide	1
Pavimentação da Rua 10 de Junho – Palhota/ Venda do Alcaide	1
Pavimentação da Rua de São Pedro - Venda do Alcaide	1

Pavimentação das estradas - Aroeira	1
Pavimentação/ nivelamento dos aceiros, em especial da Rua Zeca Afonso - Lagoa da Palha	1
Prolongamento da estrada de ligação Pinhal Novo - Penteado	1
Recolha de lixos, limpeza de contentores e colocação de ecopontos - Centro Histórico de Palmela	1
Recuperação do Polidesportivo da Terra de Pão - Palmela	1
Recuperar a Igreja de São João - Palmela	1
Rede de esgotos - Bairro José Valente	1
Rede de esgotos - Bairro Mesquita/ Pinhal Novo	1
Rede de esgotos - Quinta da Chapeleira	1
Rede de esgotos entre a Rua 1º de maio e a Rua Ary dos Santos - Lagoa da Palha	1
Rede de esgotos na Rua de S. Pedro - Venda do Alcaide	1
Rede Esgotos na Rua José Nabo - Venda do Alcaide	1
Requalificação urbanística e paisagística (cruzamentos e acessos a partir da Autoestrada e de Setúbal) - Volta da Pedra	1
Resolve o abatimento do pavimento na ligação Palmela-Poceirão - Poceirão	1
Resolver o problema dos autocarros que transportam as crianças às escolas – Aroeira-Poceirão	1
Restauro do Auditório Municipal - Pinhal Novo	1
Saneamento - todo o concelho	1
Sinais luminosos na ponta sul do aceiro dos Arraiados - Arraiados	1
Transportes públicos - Poceirão-Setúbal	1
Turismo (apoio a produtores regionais e realização de eventos)	1

**Quadro 12.** Principais investimentos para 2017 por área de intervenção (1ª prioridade)

	Nº	%
Rede Viária e Sinalização de Trânsito	194	69,5
Abastecimento de Água	21	7,5
Rede de Esgotos	18	6,5
Cultura e Desporto	6	2,2
Espaço Público	5	1,8
Mobilidade	5	1,8
Turismo	4	1,4
Recolha e Tratamento de Resíduos	3	1,1
Saúde	2	0,7
Transportes	2	0,7
Ambiente	1	0,4
Ação Social	1	0,4
Conservação do Património	1	0,4
Criação e Conservação de Espaços Verdes	1	0,4
Desenvolvimento Económico	1	0,4
Educação	1	0,4
Indeterminado	1	0,4
NS/NR	12	4,3
<b>Total</b>	<b>279</b>	<b>100,0</b>

**Gráfico 10.** Principais investimentos para 2017 por área de intervenção (1ª prioridade) (%)



**Quadro 13.** Principais investimentos para 2017 (2ª prioridade)

	Nº
Abastecimento de água - Brejos Carreteiros/ Quinta da Carrasqueira/ Olhos de Água	30
Pavimentação da Rua 5 de Outubro (troço 3) - Bairro do Pinheiro Grande/ Pinhal Novo	26
Rede de esgotos - Bairro José Valente	14
Rede de esgotos - Quinta da Carrasqueira/ Olhos de Água	13
Toponímia - Cabeço Velhinho	9
Pavimentação de estradas - Bairro do Pinheiro Grande	7
Abastecimento de água - todo o concelho	6
Limpeza de valas e bermas (Rua de S. José) - Olhos de Água	4
Pavimentação da Rua da Escola - Olhos de Água	4
Pavimentação de estradas - Olhos de Água	4
Policiamento de proximidade - Quinta da Carrasqueira/ Olhos de Água	4
Rede de esgotos - Bairro José Valente	4
Fiscalizar descargas de águas residuais - Carrasqueira/ Olhos de Água	3
Pavimentação da Azinhaga de Mata Mouros (2ª fase) - Brejos do Assa	3
Pavimentação de estradas - Pinhal Novo (lado sul)	3
Recolha de resíduos mais frequente - Olhos de Água	3
Desenvolvimento económico - Olhos de Água	2
Passeio da Rua José Nabo - Palhota/ Venda do Alcaide	2
Pavimentação da Rua 1º de Maio - Cajados	2
Pavimentação e sinalização de estradas - Aroeira	2
Rede de esgotos - Bairro do Pinheiro Grande	2
Regularização da vala da Salgueirinha	2
Rotundas nos cruzamentos do Intermarché, Padre Nabeto e Baixa de Palmela (EN 252)	2
Tratamento e recolha de lixo - Bairro Pinheiro Grande	2
Abastecimento de água - Poceirão e Águas de Moura	1
Abastecimento de água e hidrantes - Bairro José Valente	1
Abastecimento de água na Azinhaga de Mata Mouros - Brejos do Assa	1
Apoio à produção e distribuição de produtos agrícolas	1
Atividades para jovens e idosos - Aroeira	1
Atividades turísticas - todo o concelho	1
Colocação de bandas sonoras na Rua 1º de Maio - Lagoinha	1
Colocação de etiquetas nos contentores indicando os ecopontos mais próximos - Lagoa da Palha	1
Colocação de mais contentores do lixo - Lagameças	1
Colocação de mais ecopontos - Olhos de Água	1
Colocação de um ecoponto - Quinta da Chapeleira	1
Complexo Desportivo Municipal de Palmela (melhorar as instalações existentes) - Palmela	1
Construção de Pavilhão Desportivo na escola - Poceirão	1
Construção de um pavilhão desportivo - Poceirão/ Águas de Moura	1
Cultura e desporto - Olhos de Água	1
Cultura e desporto - todo o concelho	1
Desassoreamento das valas de escoamento de águas pluviais - Cajados	1
Desenvolver o conceito de Mercado de Natal (promoção do pequeno comércio e produtos locais)	1
Dinamização do Largo de São João (espetáculos de música e concertos no coreto) - Palmela	1
Dinamizar a Alameda - Palmela	1
Espaços de lazer e atividades - todo o concelho	1
Espaços verdes - todo o concelho	1
Iluminação pública do viaduto da REFER na Estrada dos Espanhóis - Palhota	1
Iluminação pública no Centro Histórico - Palmela	1

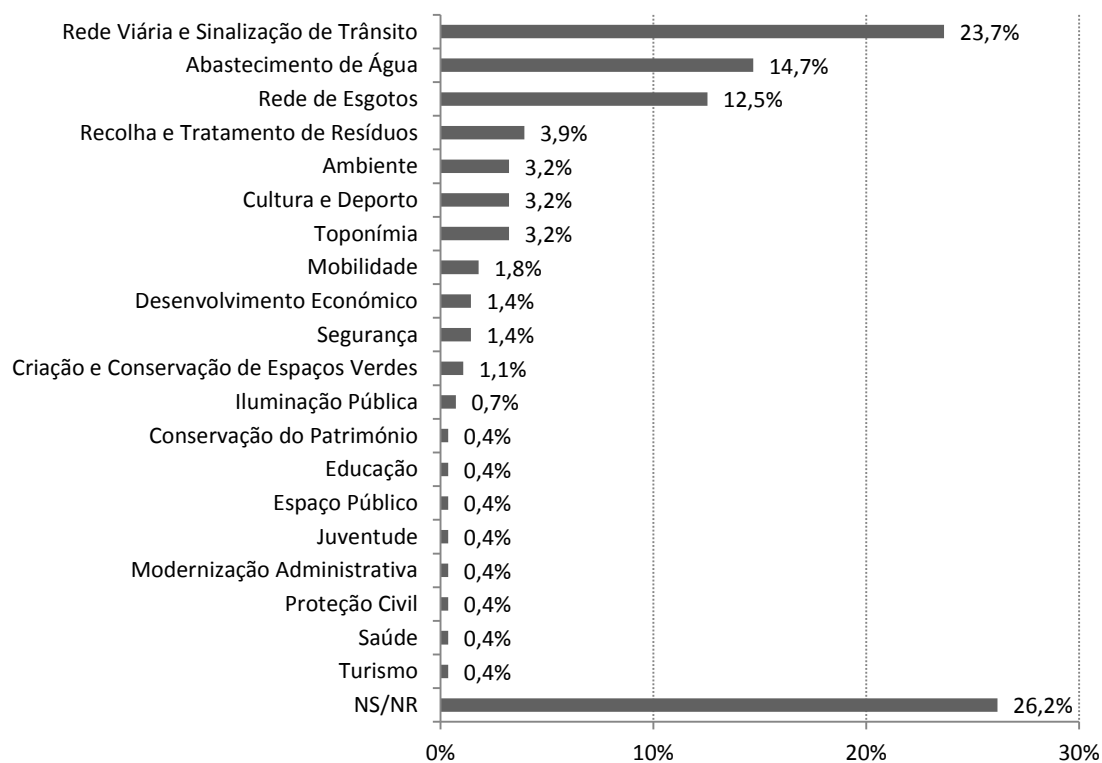
Implementação de uma aplicação para smartphone que permita aos munícipes assinalarem falhas	1
Limpeza de bermas - Lagameças	1
Limpeza de valas e bermas - Carregueira	1
Manutenção das condutas de água - Aroeira	1
Melhor manutenção em todas as ruas e aplicação de material para compactação - Poceirão	1
Melhoria do sistema de recolha de lixo - Brejos do Assa	1
Passeio entre o Centro de Saúde e o Cemitério - Palmela	1
Passeios - Venda do Alcaide	1
Pavimentação da estrada - Brejos do Assa	1
Pavimentação da Rua de Brejos Carreiros - Olhos de Água	1
Pavimentação da Rua de São Pedro - Venda do Alcaide	1
Pavimentação da Rua Jaime Brandão - Venda do Alcaide	1
Pavimentação da Rua Julien Bruand - Lagameças	1
Pavimentação de estradas - freguesia de Poceirão	1
Pavimentação dos acessos - Quinta das Figueiras/ Estação de Palmela	1
Polo cultural - Venda do Alcaide/ Palhota	1
Posto de saúde com mais médicos e especialidades - Venda do Alcaide	1
Proteção civil - todo o concelho	1
Recolha do lixo e limpeza do espaço público - Bº Padre Nabeto/ Aires	1
Recuperação da estrada da Fonte Nova (atrás do Castelo) e inclusão nos roteiros turísticos, culturais e desportivos - Palmela/ Baixa de Palmela	1
Rede de esgotos - Lagoa da Palha	1
Remodelação do espaço ajardinado junto à Sociedade Filarmónica Humanitária - Palmela	1
Remodelação do jardim do Largo da Boa Vista – Palmela	1
Renovação da rede de abastecimento de água - Quinta da Várzea/ Quinta do Anjo	1
Renovação da rede de abastecimento de água no aceiro do Marcolino - Pinhal Novo	1
Renovação do fundo documental da Biblioteca de Pinhal Novo - Pinhal Novo	1
Saneamento básico - todo o concelho	1
Sinais de trânsito - todo o concelho	1
Converter o edifício Santa Rosa num museu municipal - Largo José Maria dos Santos/ Pinhal Novo	1
Troço final da Rua João de Deus - Cabanas	1



**Quadro 14.** Principais investimentos para 2017 por área de intervenção (2ª prioridade)

	Nº	%
Rede Viária e Sinalização de Trânsito	66	23,7
Abastecimento de Água	41	14,7
Rede de Esgotos	35	12,5
Recolha e Tratamento de Resíduos	11	3,9
Ambiente	9	3,2
Cultura e Desporto	9	3,2
Toponímia	9	3,2
Mobilidade	5	1,8
Desenvolvimento Económico	4	1,4
Segurança	4	1,4
Criação e Conservação de Espaços Verdes	3	1,1
Iluminação Pública	2	0,7
Conservação do Património	1	0,4
Educação	1	0,4
Espaço Público	1	0,4
Juventude	1	0,4
Modernização Administrativa	1	0,4
Proteção Civil	1	0,4
Saúde	1	0,4
Turismo	1	0,4
NS/NR	73	26,2
<b>Total</b>	<b>279</b>	<b>100,0</b>

**Gráfico 11.** Principais investimentos para 2017 por área de intervenção (2ª prioridade) (%)



**Quadro 15.** Principais investimentos para 2017 (3ª prioridade)

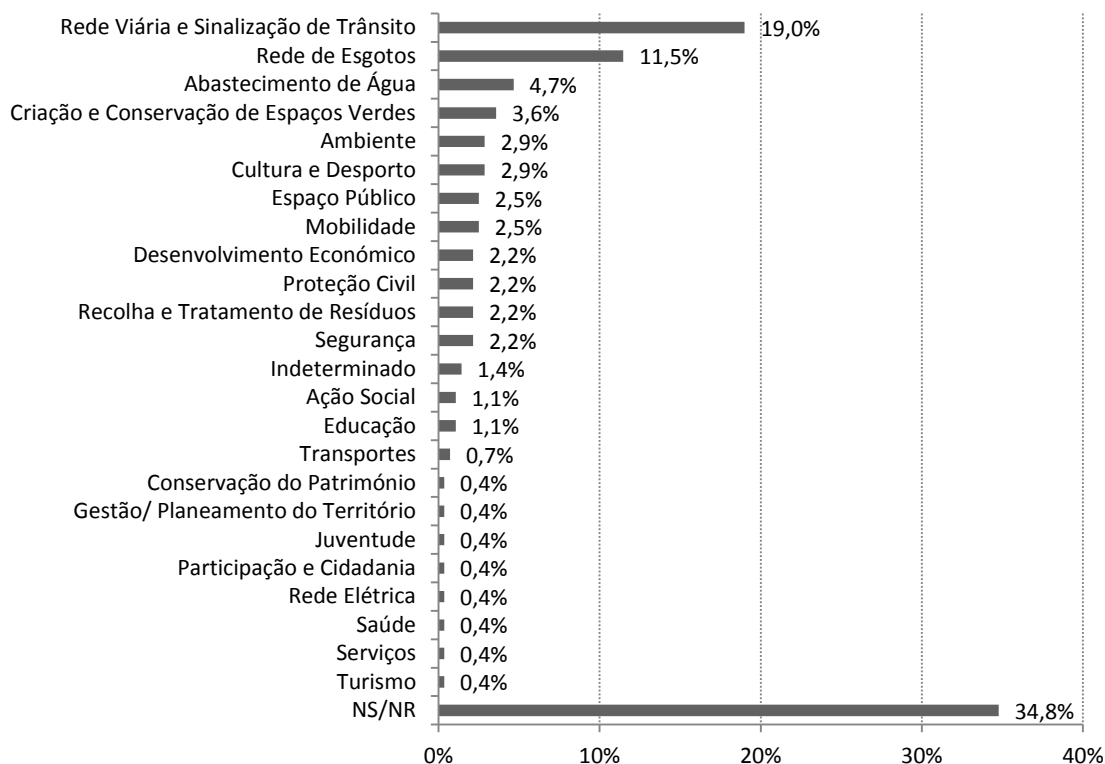
	Nº
Pavimentação da Estrada do Montinhoso - Bairro do Pinheiro Grande/ Pinhal Novo	26
Rede de esgotos - Quinta da Carrasqueira/ Brejos Carreteiros/ Olhos de Água	21
Pavimentação das ruas - Bairro José Valente	17
Abastecimento de água - Quinta da Carrasqueira/ Olhos de Água	10
Fiscalizar descargas de águas residuais - Carrasqueira/ Olhos de Água	6
Policiamento/ segurança - Olhos de Água	6
Rede de esgotos/ saneamento - todo o concelho	6
Limpeza dos terrenos, corte das ervas e tratamento das árvores - Bairro Pinheiro Grande	5
Arranjo do passeio na Avenida dos Caminhos de Ferro - Palmela Gare/ Cabeço Velhinho	4
Limpeza dos terrenos/ proteção civil - Quinta da Carrasqueira/ Olhos de Água	4
Colocação de mais contentores/ recolha mais frequente - Quinta da Carrasqueira/ Olhos de Água	3
Rede de abastecimento de água - Quinta da Carrasqueira/ Olhos de Água	3
Criação de um parque infantil e zonas verdes - Olhos de Água	2
Limpeza das ruas - Bairro José Valente	2
Limpeza das valas de águas pluviais - Olhos de Água	2
Pavimentação da Azinhaga de Mata Mouros (2ª fase) - Brejos do Assa	2
Pavimentação e alargamento da Rua Santa Terezinha - Bº Padre Nabeto/ Aires	2
Transportes escolares - Aroeira	2
Urbanização - Olhos de Água	2
Apoiar as entidades culturais do concelho na organização de eventos através de parcerias	1
Apoio aos pequenos investidores	1
Aproveitamento de espaço para um jardim público - Poceirão ou Águas de Moura	1
Assistência social com lar de dia para idosos - Venda do Alcaide	1
Atividades desportivas - Pinhal Novo	1
Atividades para idosos - Centro Histórico de Palmela	1
Caixa multibanco no lado sul - Pinhal Novo	1
Centro de saúde - Pinhal Novo	1
Colocação de contentores de lixo e ecopontos - Parque Industrial de Mata Lobos/ Lagoinha	1
Construção de rotunda na zona dos "Pinheirinhos" - Pinhal Novo	1
Criação de ciclovias - todo o concelho	1
Criação de espaços verdes - Bairro do Pinheiro Grande	1
Desbaratização dos esgotos na Rua do Brasil - Pinhal Novo	1
Desenvolvimento de uma campanha de desenvolvimento turístico e cultural que não aposte só na gastronomia e nos vinhos, mas na literatura, artes plásticas e música de diversos géneros	1
Desenvolvimento económico - Olhos de Água	1
Desenvolvimento económico - todo o concelho	1
Desenvolvimento social - todo o concelho	1
Dinamização da Alameda - Palmela	1
Educação - Olhos de Água	1
Educação - todo o concelho	1
Equipamentos de desporto e lazer na vila (ex. campo de ténis) - Palmela	1
Equipamentos de ginástica no jardim Ferreira da Costa - Venda do Alcaide	1
Espaços verdes/ parque - Olhos de Água	1
Fiscalização do estacionamento e sinalização - Ruas Hermenegildo Capelo, Afonso de Albuquerque e Joaquim Brandão (Palmela)	1
Gestão e planeamento do território - Olhos de Água	1
Jardins - todo o concelho	1
Juventude - Olhos de Água	1
Lado sul do Pinhal Novo - Pinhal Novo	1

Largo do Pinheiro Grande	1
Limpeza da via pública - Pinhal Novo	1
Limpeza das ruas - Quinta da Chapeleira	1
Mais diálogo com as populações - Aroeira	1
Melhorar aceiros e sinalização e colocar caixa de correio no edifício da junta - Carregueira	1
Passeio na estrada de Venda do Alcaide - Venda do Alcaide	1
Passeios/ bermas da Rua José Nabo - Palhota	1
Pavilhão gimnodesportivo - Águas de Moura	1
Pavimentação da Rua 10 de Junho - Palhota	1
Pavimentação das ruas - Olhos de Água	1
Plataforma de suporte para aproximar as empresas da Câmara Municipal	1
Praceta João Coelho Possante - Pinhal Novo	1
Proteção civil - todo o concelho	1
Prolongamento da ciclovia - Pinhal Novo	1
Recolha de lixo e monos - todo o concelho	1
Recolha de resíduos - Bairro do Pinheiro Grande	1
Recuperação da estrada da Fonte Nova (atrás do Castelo) e inclusão nos roteiros turísticos, culturais e desportivos - Palmela/ Baixa de Palmela	1
Rede de esgotos - Poceirão e Águas de Moura	1
Rede de esgotos - todo o concelho	1
Rede de esgotos na Azinhaga Mata Mouros - Brejos do Assa	1
Rede de esgotos na Rua dos Pinheiros - Lagoinha	1
Reforço de rede elétrica - Brejos do Assa	1
Remodelação do espaço de recreio da EB Aires ("zona dos cubos") - Aires	1
Resolver no edifício Santa Rosa a parte do terreno do quintal - Largo José Maria dos Santos (Pinhal Novo)	1
Retomar o "Mercado dos Ciganos" - Largo de São João (Palmela)	1
Sinalização e marcação das lombas - Aroeira	1
Tornar itinerantes os Mercadinhos de Sábado (outros largos da vila) - Centro Histórico de Palmela	1
Túnel para peões e ciclistas onde havia a passagem de nível na Rua Zeca Afonso - Lagoa da Palha	1
Verificação das condições de acesso e evacuação (entre Quinta do Corvo e Centro de colisão) - Cabeço Velhinho	1

**Quadro 16.** Principais investimentos para 2017 por área de intervenção (3ª prioridade)

	Nº	%
Rede Viária e Sinalização de Trânsito	53	19,0
Rede de Esgotos	32	11,5
Abastecimento de Água	13	4,7
Criação e Conservação de Espaços Verdes	10	3,6
Ambiente	8	2,9
Cultura e Desporto	8	2,9
Espaço Público	7	2,5
Mobilidade	7	2,5
Desenvolvimento Económico	6	2,2
Proteção Civil	6	2,2
Recolha e Tratamento de Resíduos	6	2,2
Segurança	6	2,2
Indeterminado	4	1,4
Ação Social	3	1,1
Educação	3	1,1
Transportes	2	0,7
Conservação do Património	1	0,4
Gestão/ Planeamento do Território	1	0,4
Juventude	1	0,4
Participação e Cidadania	1	0,4
Rede Elétrica	1	0,4
Saúde	1	0,4
Serviços	1	0,4
Turismo	1	0,4
NS/NR	97	34,8
<b>Total</b>	<b>279</b>	<b>100,0</b>

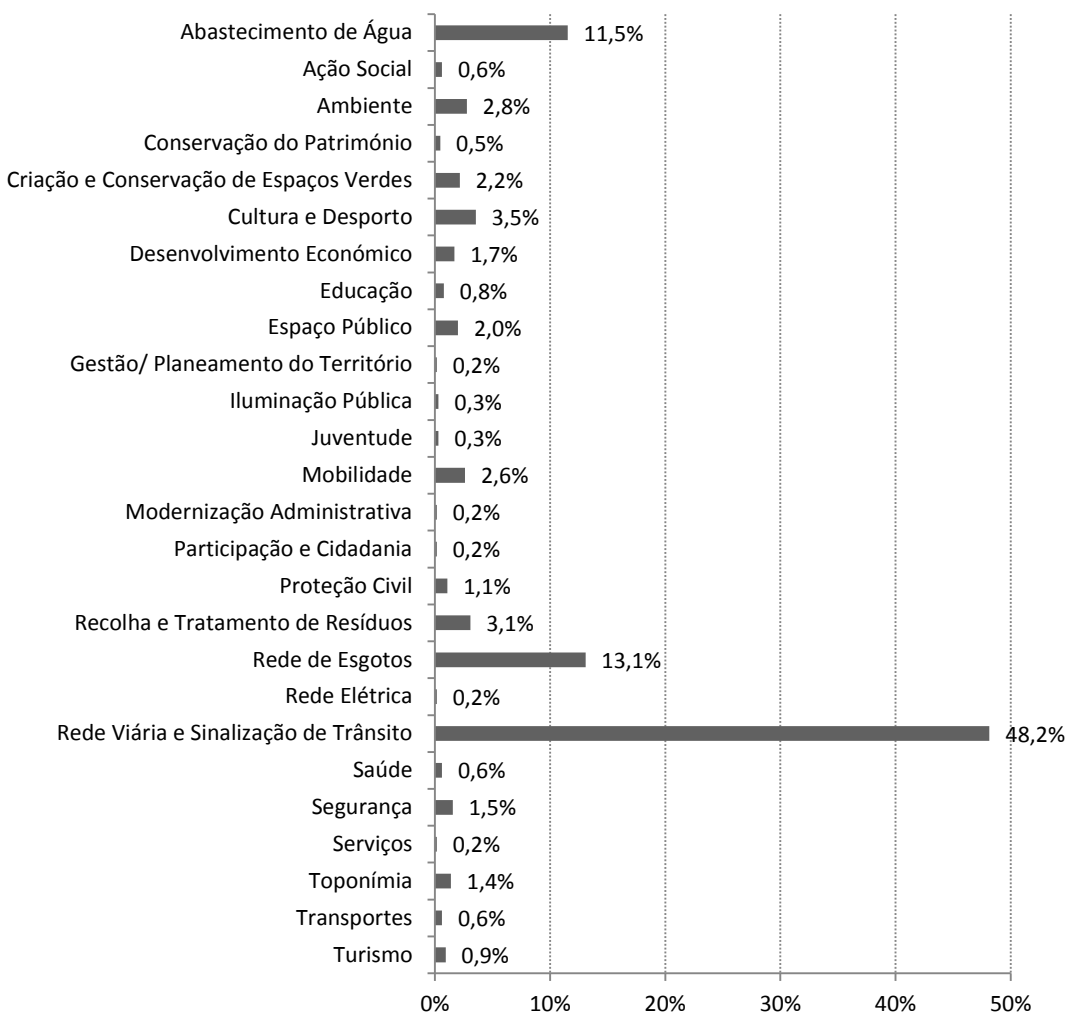
**Gráfico 12.** Principais investimentos para 2017 por área de intervenção (3ª prioridade) (%)



**Quadro 17.** Principais investimentos para 2017 por área de intervenção (total)

	Prioridade 1	Prioridade 2	Prioridade 3	Nº	%
Abastecimento de Água	21	41	13	75	11,5
Ação Social	1	0	3	4	0,6
Ambiente	1	9	8	18	2,8
Conservação do Património	1	1	1	3	0,5
Criação e Conservação de Espaços Verdes	1	3	10	14	2,2
Cultura e Desporto	6	9	8	23	3,5
Desenvolvimento Económico	1	4	6	11	1,7
Educação	1	1	3	5	0,8
Espaço Público	5	1	7	13	2,0
Gestão/ Planeamento do Território	0	0	1	1	0,2
Iluminação Pública	0	2	0	2	0,3
Juventude	0	1	1	2	0,3
Mobilidade	5	5	7	17	2,6
Modernização Administrativa	0	1	0	1	0,2
Participação e Cidadania	0	0	1	1	0,2
Proteção Civil	0	1	6	7	1,1
Recolha e Tratamento de Resíduos	3	11	6	20	3,1
Rede de Esgotos	18	35	32	85	13,1
Rede Elétrica	0	0	1	1	0,2
Rede Viária e Sinalização de Trânsito	194	66	53	313	48,2
Saúde	2	1	1	4	0,6
Segurança	0	4	6	10	1,5
Serviços	0	0	1	1	0,2
Toponímia	0	9	0	9	1,4
Transportes	2	0	2	4	0,6
Turismo	4	1	1	6	0,9
<b>Total</b>	<b>266</b>	<b>206</b>	<b>178</b>	<b>650</b>	<b>100,0</b>

**Gráfico 13.** Principais investimentos para 2017 por área de intervenção (total) (%)



#### 1.4. Satisfação com a Câmara Municipal

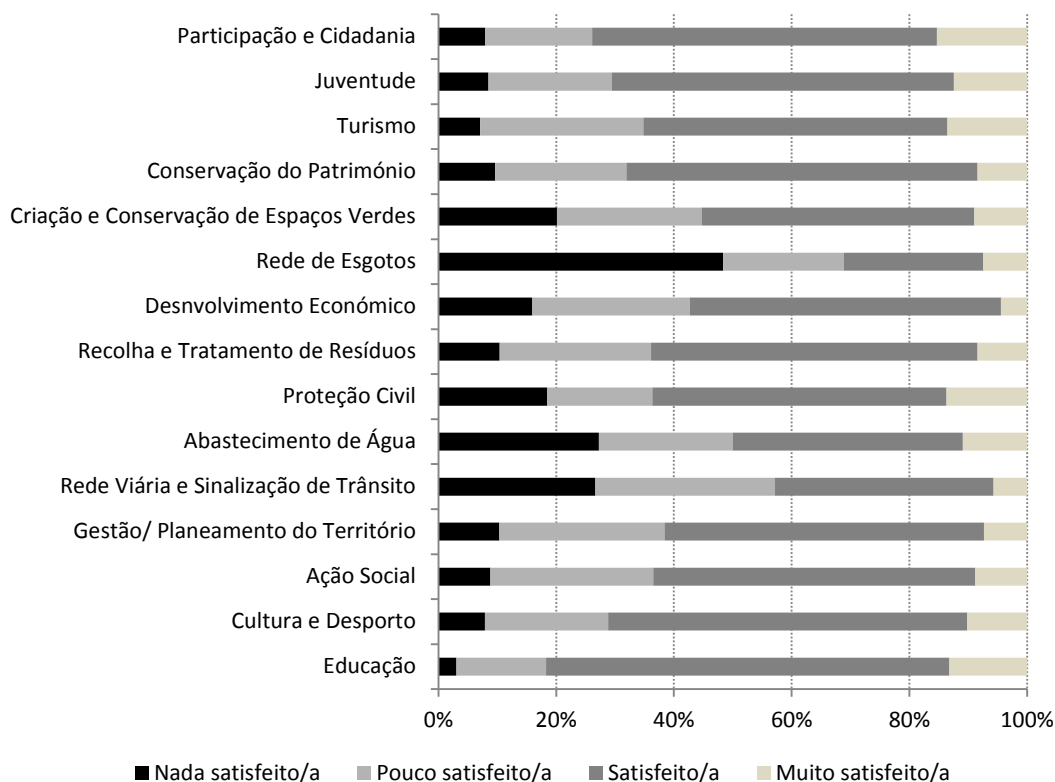
**Quadro 18.** Grau de satisfação com a atuação da Câmara Municipal (nº)

	Nada satisfeito/a	Pouco satisfeito/a	Satisfeito/a	Muito satisfeito/a	NS/NR
Educação	6	30	135	26	82
Cultura e Desporto	14	37	108	18	102
Ação Social	14	44	87	14	120
Gestão/ Planeamento do Território	17	46	89	12	115
Rede Viária e Sinalização de Trânsito	56	64	78	12	69
Abastecimento de Água	60	50	86	24	59
Proteção Civil	35	34	95	26	89
Recolha e Tratamento de Resíduos	21	52	112	17	77
Desenvolvimento Económico	25	42	83	7	122
Rede de Esgotos	104	44	51	16	64
Criação e Conservação de Espaços Verdes	36	44	83	16	100
Conservação do Património	16	37	99	14	113
Turismo	11	43	80	21	124
Juventude	13	32	89	19	126
Participação e Cidadania	14	32	103	27	103

**Quadro 19.** Grau de satisfação com a atuação da Câmara Municipal (%)

	Nada satisfeito/a	Pouco satisfeito/a	Satisfeito/a	Muito satisfeito/a	NS/NR
Educação	2,2	10,8	48,4	9,3	29,4
Cultura e Desporto	5,0	13,3	38,7	6,5	36,6
Ação Social	5,0	15,8	31,2	5,0	43,0
Gestão/ Planeamento do Território	6,1	16,5	31,9	4,3	41,2
Rede Viária e Sinalização de Trânsito	20,1	22,9	28,0	4,3	24,7
Abastecimento de Água	21,5	17,9	30,8	8,6	21,1
Proteção Civil	12,5	12,2	34,1	9,3	31,9
Recolha e Tratamento de Resíduos	7,5	18,6	40,1	6,1	27,6
Desenvolvimento Económico	9,0	15,1	29,7	2,5	43,7
Rede de Esgotos	37,3	15,8	18,3	5,7	22,9
Criação e Conservação de Espaços Verdes	12,9	15,8	29,7	5,7	35,8
Conservação do Património	5,7	13,3	35,5	5,0	40,5
Turismo	3,9	15,4	28,7	7,5	44,4
Juventude	4,7	11,5	31,9	6,8	45,2
Participação e Cidadania	5,0	11,5	36,9	9,7	36,9

**Gráfico 14.** Grau de satisfação com a atuação da Câmara Municipal (%)



Nota: excluídas as não-respostas.

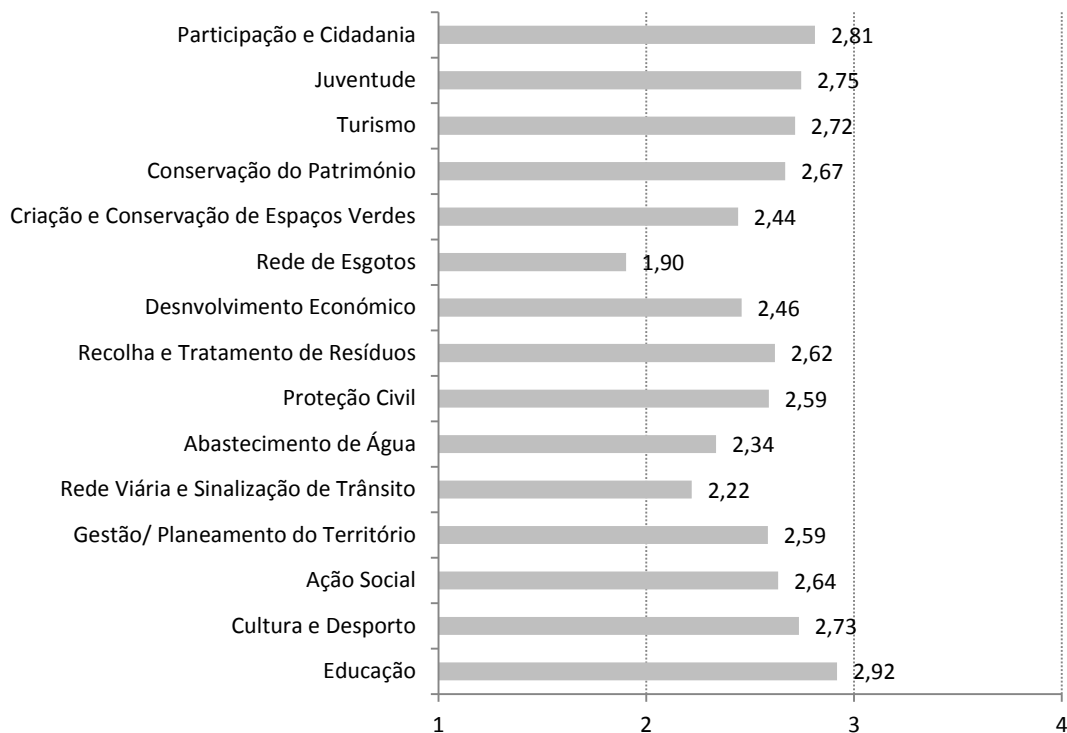
**Quadro 20.** Grau de satisfação com a atuação da Câmara Municipal (média)

	Média
Educação	2,92
Cultura e Desporto	2,73
Ação Social	2,64
Gestão/ Planeamento do Território	2,59
Rede Viária e Sinalização de Trânsito	2,22
Abastecimento de Água	2,34
Proteção Civil	2,59
Recolha e Tratamento de Resíduos	2,62
Desenvolvimento Económico	2,46
Rede de Esgotos	1,90
Criação e Conservação de Espaços Verdes	2,44
Conservação do Património	2,67
Turismo	2,72
Juventude	2,75
Participação e Cidadania	2,81

Nota: média considerando a seguinte equivalência: Nada satisfeito/a=1; Pouco satisfeito/a=2; Satisfeito/a=3; Muito satisfeito/a=4



**Gráfico 15.** Grau de satisfação com a atuação da Câmara Municipal (média)



**Quadro 21. Comentários sobre a atuação da Câmara Municipal por área de intervenção**

**Infraestruturas**

A estrada do Montinhoso encontra-se com muitos buracos, por vezes de difícil passagem, danificando a minha viatura e é uma estrada que todos os dias tenho que circular para ir buscar o meu filho.

A falta de ligação de esgotos

Acho uma vergonha no Seculo XXI não existir rede de esgotos na freguesia de Quinta do Anjo para uns e sim para outros.

Água potável não há, alcatrão também não, esgotos muito menos. As ruas são escuras á noite porque não há luz.

Ampliar rede de esgotos, recolha de resíduos na sua totalidade mais eficiente, aspetos de sinalização devem ser revistos os aceiros que ainda não foram asfaltados, alvo de mais intervenções.

Ampliar rede de esgotos; Recolha de resíduos na sua totalidade mais eficiente, especialmente monos, nem sempre as instituições respondem atempadamente, aspetos da sinalização devem ser corrigidas com a colocação ou recolocação de sinais.

Ampliar rede de esgotos; Recolha de tratamento de resíduos (muito tempo para recolha de monos; e por vezes os caixotes do lixo estão por recolher)

Ampliar redes de esgotos, verificação da iluminação pública, aspetos de sinalização devem ser revistos. Recolha de resíduos mais eficiente

As pessoas que vivem no campo, são em parte esquecidas, ruas por alcatroar, não há esgotos...Só somos lembrados para votar.

As ruas que tem água até às barracas ilegais e outras ruas com casas legais não têm água e a Câmara pediu aos moradores 7500 €

Autorização / licenças para construção de moradias deixando as condições adjacentes por resolver...passeios, estradas, nome de rua, etc.

Com bastante necessidade urgente de água potável

De inverno muitos buracos, impossível transitar. De verão imenso pó que deteriora veículos, saúde criando nuvens com impossibilidade de se transitar até a pé

É urgente a canalização das águas assim como esgotos e pavimento das ruas do Bairro.

É urgente a caracterização das águas assim como esgotos e pavimento das ruas do Bairro

Em pleno Seculo XXI, muita estrada para alcatroar

Estrada sem condições de circulação na rua da Escola e Brejos Carreiros, Quinta da Carrasqueira sem água potável e rede de esgotos.

Estradas sem condições de circulação Quinta da Carrasqueira

Fazer a ligação da rede de água potável ás populações da Quinta da Carrasqueira

Juventude - Como é possível os jovens residirem na zona (freguesia), em ruas como a minha, onde não há esgotos e passeios e moradias com valor à entrada das casas.

Ligação dos esgotos

Neste momento a Câmara deverá investir na rede viária, água potável e esgotos.

No que diz respeito à rede viária todos os dias desloco-me à Estrada do Montinhoso- Bairro do Pinheiro Grande para ir buscar o meu filho e a estrada encontra-se em muito mau estado para a sua circulação.

Nunca estive contente com a Câmara de Palmela, nunca funcionou corretamente. Não tenho alcatrão nas estradas, não tenho esgotos nem água de rede.

O Abastecimento de águas e rede de esgotos, penso que são serviços que toda a população deixa de ter direito.

O mau estado das ruas, principalmente a rua da escola e Brejos Carreiros. Quando chove não se pode transitar nas ruas.

O muito mau estado de conservação da rede viária e a falta de alcatroamento de algumas vias.

O Município nunca se importou com as pessoas, vivo há 23 anos no concelho de Palmela e vivi 16 anos sem água, luz e rede de esgotos. Ainda hoje só existe

Penso que a CMP, deveria avaliar verdadeiramente as necessidades para assim definir prioridades. Deveria a CMP alargar a rede de água potável às populações, dado que as águas dos furos estão inquinadas devido á deposição nos solos de cisternas de detritos vários sem qualquer controlo.

Penso que os serviços camarários deveriam ter em prioridade a pavimentação das redes viárias, assim

---

como, fazer chegar onde possível a rede de água potável junto das populações

---

Precisamos da água canalizada e dos esgotos também precisamos do pavimento das ruas

---

Precisamos da água canalizada e dos esgotos. Também precisamos da pavimentação das ruas.

---

Precisamos de água ao domicílio canalizada e dos esgotos, também a pavimentação das ruas

---

Precisamos de água canalizada e dos esgotos também precisamos de pavimentação das ruas.

---

Precisamos de água canalizada e dos esgotos também, precisamos de pavimentação das ruas.

---

Precisamos de água canalizada e dos esgotos, também precisamos de pavimentação das ruas.

---

Precisamos de água canalizada e dos esgotos também, precisamos de pavimentação das ruas.

---

Precisamos de água canalizada e esgotos, também precisamos da pavimentação das ruas

---

Precisamos de água potável canalizada e dos esgotos, também precisamos do pavimento das ruas.

---

Precisamos de água potável e canalizada de esgotos, pavimentação das ruas e bocas-de-incêndio

---

Rede de Esgotos de Aires com problemas de escoamento.

---

Rede de esgotos inexistente na Quinta da Chapeleira

---

Rede de esgotos sem efeito na minha zona por falta de verba

---

Referindo-me à Quinta da Carrasqueira em Olhos de Água, gostaríamos de expressar o meu desagrado apesar de haver uma comissão, vamos vivendo com a rua da escola por alcatroar, sem água potável e rede de esgotos.

---

Reforçar o pedido feito anteriormente para asfaltar estas áreas.

---

Sem possibilidade de se transitar a pé ou de carro dado os buracos e as nuvens de poeira

---

Urgente ter água potável porque vivemos junto à lixeira onde as águas são impróprias

---

Urgente, escolas e alcatrão nas estradas

---

Urgente, rede de esgotos e estrada alcatroada

---

Vivo há 13 anos na rua Brejos Carreteiros onde nada foi feito- não há esgotos- Água canalizada e a estrada não tem pavimento (só buracos). É uma vergonha.

---

#### **Resíduos**

A Recolha de resíduos continua muito deficitária em muitas zonas. Acho um abuso a quantidade de sinais de trânsito existentes em Palmela, muito deles repetidos, e a taparem a visibilidade em alguns pontos aos próprios condutores. A própria circulação de trânsito junto ao largo 5 de outubro não permite que os autocarros turísticos possam descer para o largo de S. João e a partir daí visitarem a vila.

---

Contentores para o lixo são insuficientes.

---

Gostaria que a recolha de lixo fosse feita com mais eficiência, pois por vezes o mesmo fica espalhado originando bicharada

---

Gostaria que a recolha de lixo fosse feita com mais eficiência, pois por vezes o mesmo fica espalhado originando bicharada.

---

Na recolha e tratamento de resíduos não estou nada satisfeito não é para com a Câmara mas sim para com a EGEO. No entanto, como são eles que prestam o serviço e somos nós como munícipes, com os nossos impostos, que pagamos estas prestações de serviço, acabo por estar descontente para com a Autarquia. Será de ponderar uma exigência de melhoria de serviço e de lidarem com os equipamentos com modos. As coisas não são para partir. Como podemos ensinar e exigir aos jovens para não destruírem os equipamentos, se depois eles vêm a empresa que devia de dar o exemplo, a maltratar os mesmos?

---

Por vezes estão muito tempo sem virem despejar os contentores do lixo

---

Recolha de lixo mais assiduamente

---

Recolher o lixo mais vezes (monos); ampliar redes de esgotos, iluminação pública, rever e corrigir sinalização.

---

Relativamente a recolha de resíduos, apesar de estar afixado nos contentores os dias de recolha, nem sempre estas datas são respeitadas, no caso dos monos, estes podem passar semanas sem serem recolhidos.

---

#### **Espaços verdes**

A área verde não deve ser descurada. Deve ser cuidada e bonita.

---

Fico triste pela pouca consideração pelos nossos jardins aquando da reunião de festas e feiras nos mesmos, começando pelos próprios feirantes.

---

Vejo alguns espaços públicos degradados muito por culpa da falta de civismo de alguns cidadãos. Penso

---

---

que os espaços verdes deveriam ser mais cuidados e aproveitados.

---

**Impostos**

---

Elevado IMI

---

O Bairro Pinheiro Grande ficou esquecido, apesar de pagar o meu IMI

---

O Largo do Pinheiro Grande ficou no esquecimento há 30 anos, apesar de pagar o meu IMI

---

**Cultura e desporto**

---

A Cultura deve ser separada do desporto. É necessário um forte investimento na política de turismo para o Pinhal Novo

---

É compreensível que em períodos de dificuldades financeiras as prioridades sejam a satisfação das necessidades mais básicas, mas áreas como a cultura, o desporto, a juventude e o turismo têm que ser alvo de atenção e estudo, porque contribuem para a evolução das pessoas e para o futuro das terras. Acho que o trabalho desta autarquia é de grande valor noutras áreas, mas as estratégias para estas áreas têm sido fracas e muito fechadas sobre si mesmas e sobre o que já aqui existe. É preciso abrir as portas para novos projetos e acompanhar os novos tempos, os gostos e as necessidades.

---

**Juventude**

---

Devem criar condições para que os jovens não se afastem das suas origens.

---

Gostaria que o Conselho Municipal da Juventude produzisse algum trabalho e que voltasse a reunir.

---

**Ação social**

---

A ação social ainda não está muito desenvolvida. Falta algum trabalho com a comunidade.

---

**Centro Histórico**

---

Degradação do centro histórico de Palmela. Fiscalização do cumprimento de horários (estabelecimentos comerciais) e de níveis de ruído dentro da vila, provocados pelos mesmos

---

**Comunicação**

---

A predominância em "sem opinião" decorre do desconhecimento obtido sobre as respetivas matérias - a que não é estranha a política de comunicação do município.

---

**Educação**

---

Na educação fiquei triste com a extinção das escolas primárias e o juntamento de todas as crianças numa única e todos os problemas relacionados com os transportes que levam as crianças à escola.

---

**Planeamento**

---

Muito importante rever a gestão/planeamento do território

---

**Outros**

---

A Câmara esquece-se das zonas mais rurais do concelho

---

Desconheço as restantes áreas

---

Devem pensar mais na população

---

Há que dar atenção às áreas em que estou pouco satisfeito, pois as populações já "sofrem" com tudo o que se lhes tiram, se não fazem algo nestas áreas, então é o marasmo completo. Este concelho sempre foi pioneiro nestas áreas, não devem esmorecer e continuar a investir nesse âmbito.

---

O meu aplauso para a concretização das áreas danificadas pela CM

---

Resido no concelho apenas à 1 ano, o que me impossibilita conhecer melhor o concelho em algumas áreas.

---

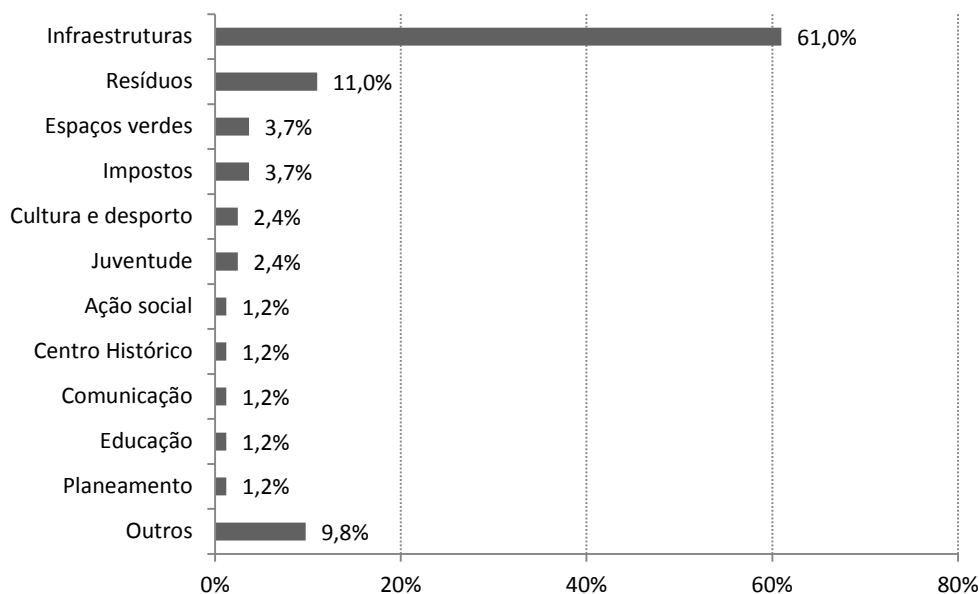
Todas as indicações se referem em relação à minha área habitacional onde a Câmara tem, quanto a mim, ignorado os seus municípios.

---

Vou a muitas das reuniões "Participativas" assim como às reuniões de Câmara, entre Pinhal Novo / Quinta do Anjo / Bairro Alentejano

---

**Gráfico 16.** Comentários sobre a atuação da Câmara Municipal por área de intervenção (%)



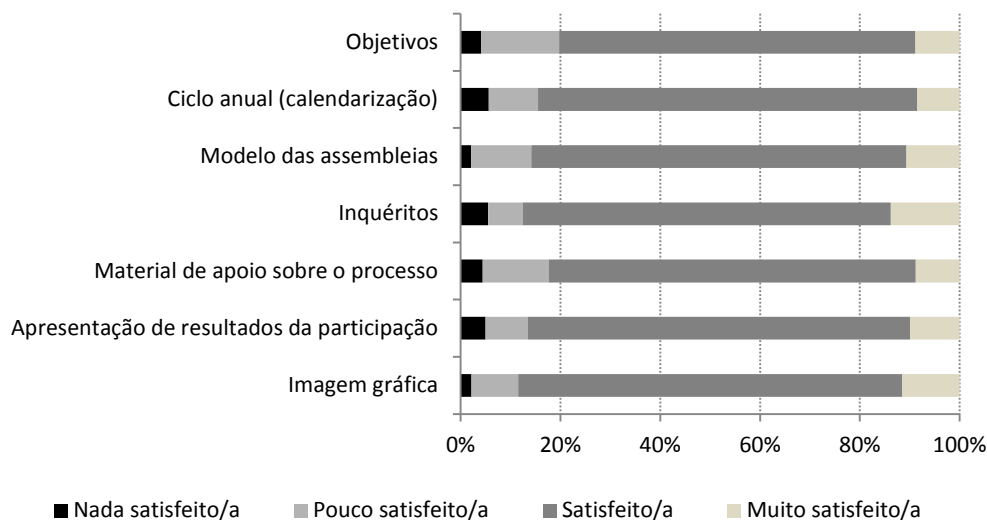
**Quadro 22.** Avaliação do processo participativo por aspeto (nº)

	Nada satisfeito/a	Pouco satisfeito/a	Satisfeito/a	Muito satisfeito/a	NS/NR
Objetivos	6	23	105	13	132
Ciclo anual (calendarização)	8	14	108	12	137
Modelo das assembleias	3	17	106	15	138
Inquéritos	8	10	107	20	134
Material de apoio sobre o processo	6	18	100	12	143
Apresentação de resultados da participação	7	12	108	14	138
Imagem gráfica	3	13	107	16	140

**Quadro 23.** Avaliação do processo participativo por aspeto (%)

	Nada satisfeito/a	Pouco satisfeito/a	Satisfeito/a	Muito satisfeito/a	NS/NR
Objetivos	2,2	8,2	37,6	4,7	47,3
Ciclo anual (calendarização)	2,9	5,0	38,7	4,3	49,1
Modelo das assembleias	1,1	6,1	38,0	5,4	49,5
Inquéritos	2,9	3,6	38,4	7,2	48,0
Material de apoio sobre o processo	2,2	6,5	35,8	4,3	51,3
Apresentação de resultados da participação	2,5	4,3	38,7	5,0	49,5
Imagem gráfica	1,1	4,7	38,4	5,7	50,2

**Gráfico 17. Avaliação do processo participativo por aspeto (%)**




**Quadro 24. Avaliação do processo participativo por aspeto (média)**

	Média
Objetivos	2,85
Ciclo anual (calendarização)	2,87
Modelo das assembleias	2,94
Inquéritos	2,96
Material de apoio sobre o processo	2,87
Apresentação de resultados da participação	2,91
Imagem gráfica	2,98

Nota: média considerando a seguinte equivalência: Nada satisfeito/a=1; Pouco satisfeito/a=2; Satisfeito/a=3; Muito satisfeito/a=4

**Gráfico 18. Avaliação do processo participativo por aspeto (média)**

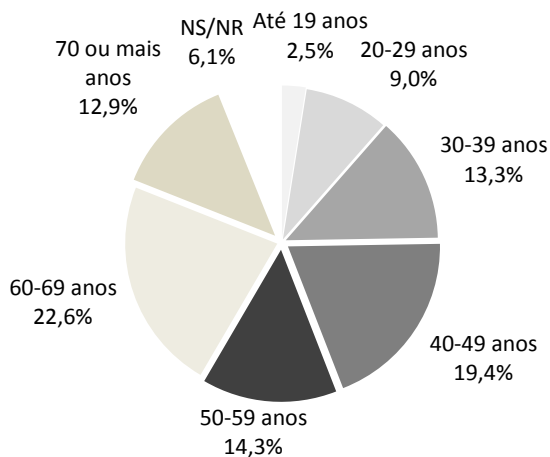


### 1.5. Caracterização dos/as inquiridos/as

**Quadro 25.** Inquiridos/as por escalão etário

	Nº	%
Até 19 anos	7	2,5
20-29 anos	25	9,0
30-39 anos	37	13,3
40-49 anos	54	19,4
50-59 anos	40	14,3
60-69 anos	63	22,6
70 ou mais anos	36	12,9
NS/NR	17	6,1
<b>Total</b>	<b>279</b>	<b>100,0</b>

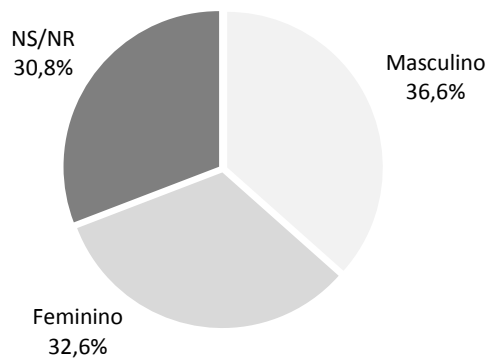
**Gráfico 19.** Inquiridos/as por escalão etário (%)



**Quadro 26.** Inquiridos/as por género

	Nº	%
Feminino	91	32,6
Masculino	102	36,6
NS/NR	86	30,8
<b>Total</b>	<b>279</b>	<b>100,0</b>

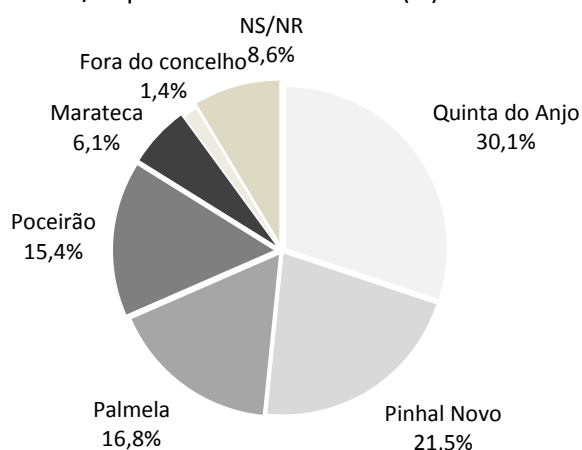
**Gráfico 20.** Inquiridos/as por género (%)



**Quadro 27.** Inquiridos/as por local de residência

	Nº	%	
Reside no concelho	Marateca	17	6,1
	Palmela	47	16,8
	Pinhal Novo	60	21,5
	Poceirão	43	15,4
	Quinta do Anjo	84	30,1
	NS/NR	5	1,8
	Subtotal	256	91,8
Reside fora do concelho	Baixa da Banheira	1	0,4
	Barreiro	1	0,4
	Sintra	1	0,4
	NS/NR	1	0,4
Subtotal	4	1,4	
NS/NR	19	6,8	
<b>Total</b>	<b>279</b>	<b>100,0</b>	

**Gráfico 21.** Inquiridos/as por local de residência (%)

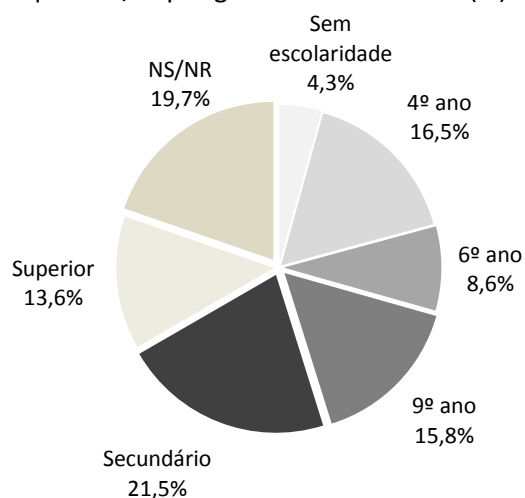


**Quadro 28.** Inquiridos/as por grau de escolaridade

	Nº	%
1º Ciclo Ens. Básico (4º ano)	46	16,5
2º Ciclo Ens. Básico (6º ano)	24	8,6
3º Ciclo Ens. Básico (9º ano)	44	15,8
Ens. Secundário ou equivalente (12º ano)	60	21,5
Ens. Superior - bacharelato ou licenciatura	32	11,5
Ens. Superior - mestrado ou doutoramento	6	2,2
Sem escolaridade	12	4,3
NS/NR	55	19,7
<b>Total</b>	<b>279</b>	<b>100,0</b>



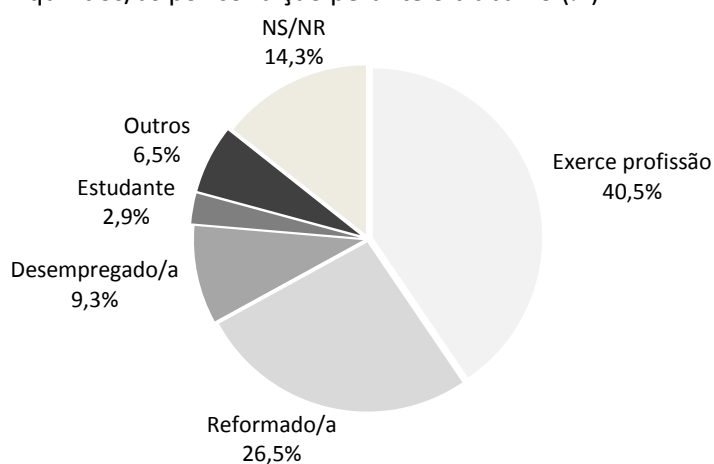
**Gráfico 22.** Inquiridos/as por grau de escolaridade (%)



**Quadro 29.** Inquiridos/as por condição perante o trabalho

	Nº	%
Exerce profissão	113	40,5
Pensionista (reformado/a)	74	26,5
Desempregado/a	26	9,3
Estudante	8	2,9
Trabalhador/a-estudante	7	2,5
Ocupa-se das tarefas do lar	3	1,1
Outra	8	2,9
NS/NR	40	14,3
<b>Total</b>	<b>279</b>	<b>100,0</b>

**Gráfico 23.** Inquiridos/as por condição perante o trabalho (%)

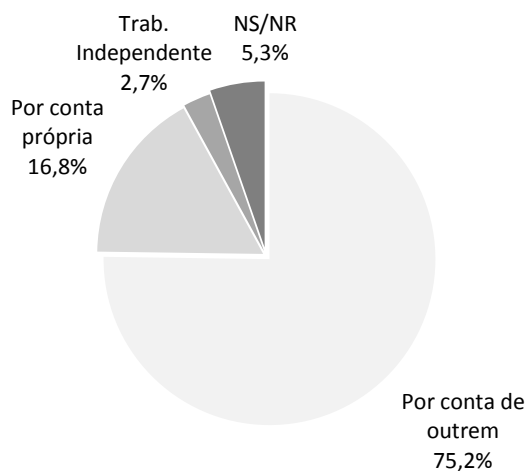


**Quadro 30.** Inquiridos/as que exercem por situação na profissão

	Nº	%
Por conta de outrem	85	75,2
Por conta própria com empregados/as	8	7,1
Por conta própria sem empregados/as	11	9,7
Trabalhador/a independente (recibos verdes)	3	2,7
NS/NR	6	5,3
<b>Total</b>	<b>113</b>	<b>100,0</b>

Nota: percentagens relativas ao subconjunto de inquiridos/as que exercem profissão (cf. quadro 25)

**Gráfico 24.** Inquiridos/as que exercem por situação na profissão (%)



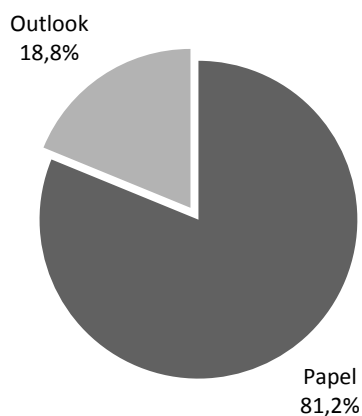
## 2. TRABALHADORES

### 2.1. Participação

**Quadro 31.** Questionários por forma de entrega

	Nº	%
Papel	82	81,2
Outlook	19	18,8
<b>Total</b>	<b>101</b>	<b>100,0</b>

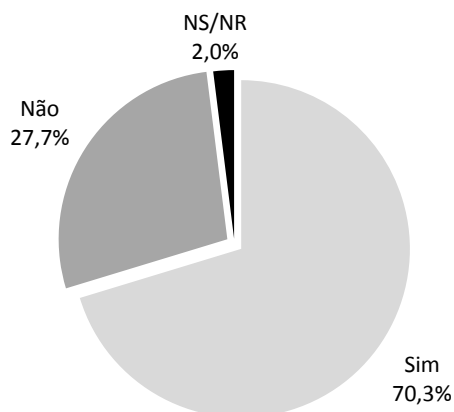
**Gráfico 25.** Questionários por forma de entrega (%)



**Quadro 32.** Participação no OP 2015

	Nº	%
Sim	71	70,3
Não	28	27,7
NS/NR	2	2,0
<b>Total</b>	<b>101</b>	<b>100,0</b>

**Gráfico 26.** Participação no OP 2015

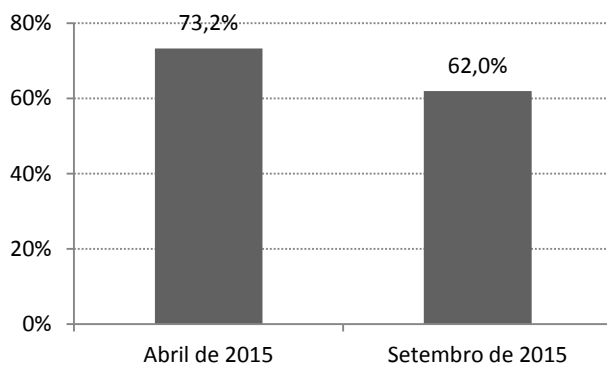


**Quadro 33. Participação no OP 2015 por fase**

	Nº	%
Abril 2015	52	73,2
Setembro 2015	44	62,0
<b>Total</b>	<b>71</b>	<b>100,0</b>

Nota: resposta múltipla; percentagens relativas ao subconjunto de participantes no OP 2015 (cf. quadro 28)

**Gráfico 27. Participação no OP 2015 por fase (%)**

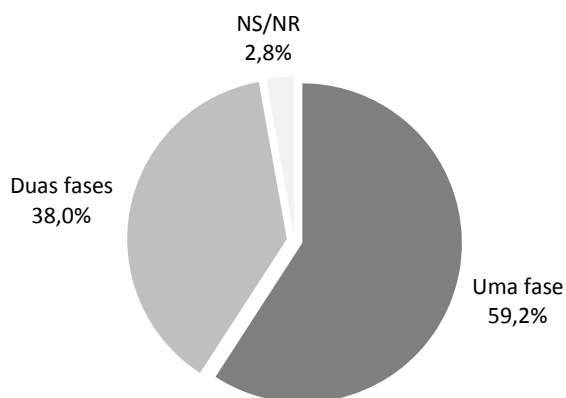


**Quadro 34. Participação no OP 2015 por número de fases**

	Nº	%
Uma fase	42	59,2
Duas fases	27	38,0
NS/NR	2	2,8
<b>Total</b>	<b>71</b>	<b>100,0</b>

Nota: percentagens relativas ao subconjunto de participantes no OP 2015 (cf. quadro 28)

**Gráfico 28. Participação no OP 2015 por número de fases (%)**

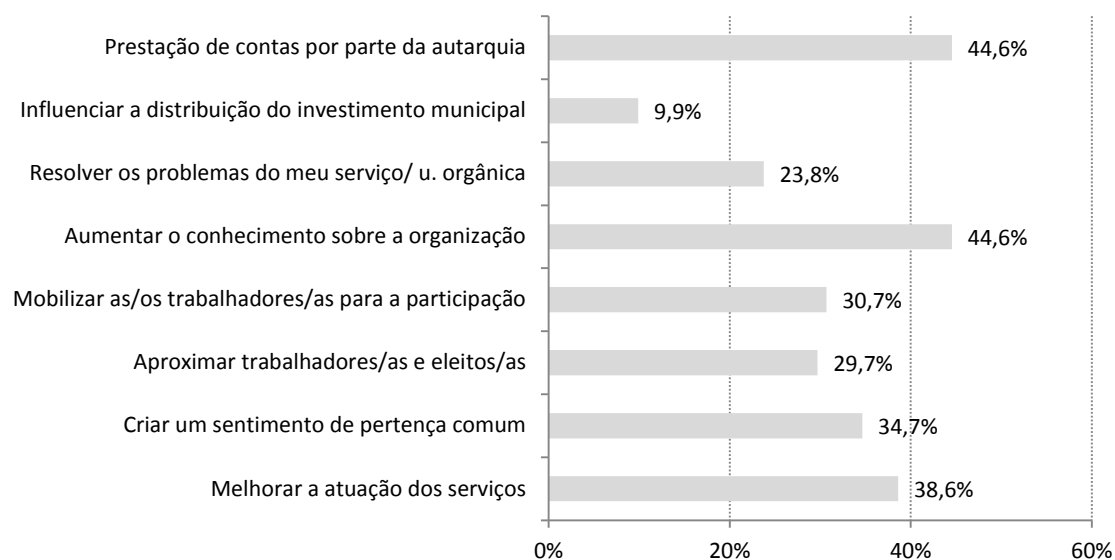


**Quadro 35.** Frases que melhor exprimem a opinião sobre o OP

	Nº	%
Prestação de contas por parte da autarquia	45	44,6
Influenciar a distribuição do investimento municipal	10	9,9
Resolver os problemas do meu serviço/ unidade orgânica	24	23,8
Aumentar o conhecimento sobre a organização	45	44,6
Mobilizar as/os trabalhadores/as para a participação	31	30,7
Aproximar trabalhadores/as e eleitos/as	30	29,7
Criar um sentimento de pertença comum	35	34,7
Melhorar a atuação dos serviços	39	38,6

Nota: resposta múltipla

**Gráfico 29.** Frases que melhor exprimem a opinião sobre o OP (%)



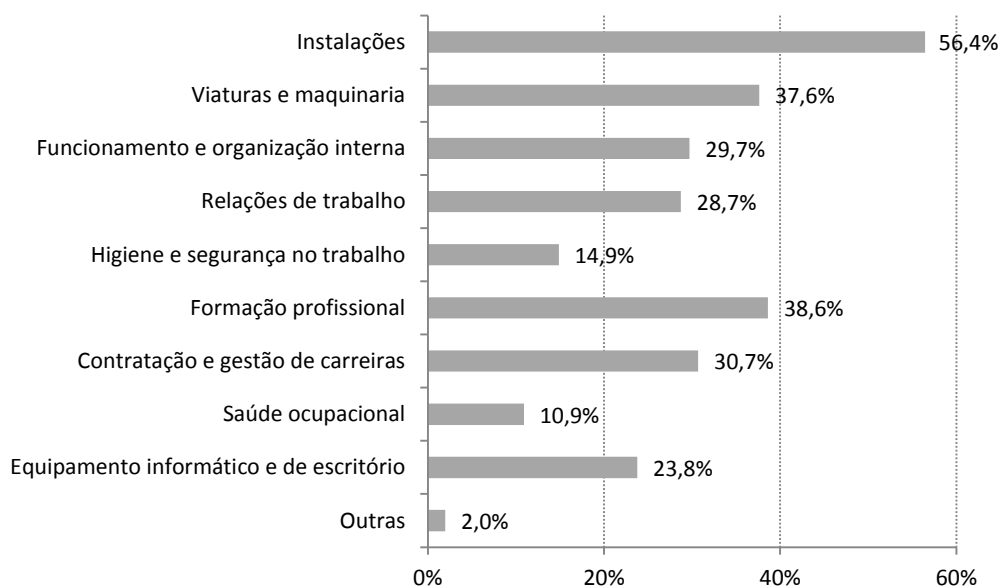
## 2.2. Funcionamento da organização

**Quadro 36.** Áreas de atuação que mais necessitam de ser melhoradas

	Nº	%
Instalações	57	56,4
Viaturas e maquinaria	38	37,6
Funcionamento e organização interna	30	29,7
Relações de trabalho	29	28,7
Higiene e segurança no trabalho	15	14,9
Formação profissional	39	38,6
Contratação e gestão de carreiras	31	30,7
Saúde ocupacional	11	10,9
Equipamento informático e de escritório	24	23,8
Outras		
Gestão dos serviços	1	1,0
Regular atividade física/desportiva/ psicológica de grupo	1	1,0

Nota: resposta múltipla

**Gráfico 30.** Áreas de atuação que mais necessitam de ser melhoradas (%)

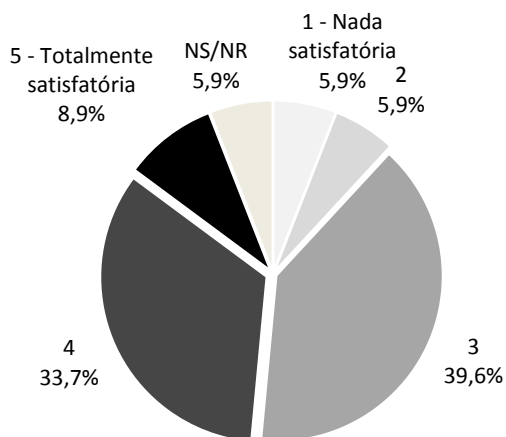


### 2.3. Conciliação entre vida profissional, familiar e pessoal

**Quadro 37.** Avaliação da situação profissional quanto à conciliação entre vida profissional, familiar e pessoal

	Nº	%
1 – Nada satisfatória	6	5,9
2	6	5,9
3	40	39,6
4	34	33,7
5 – Totalmente satisfatória	9	8,9
NS/NR	6	5,9
<b>Total</b>	<b>101</b>	<b>100,0</b>

**Gráfico 31.** Avaliação da situação profissional quanto à conciliação entre vida profissional, familiar e pessoal (%)



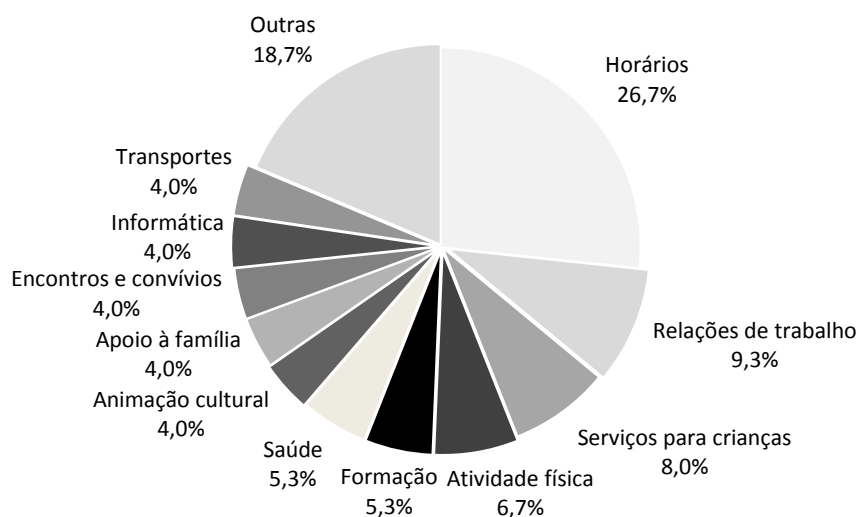
**Quadro 38.** Avaliação da situação profissional quanto à conciliação entre vida profissional, familiar e pessoal (média)

	Média
Conciliação entre vida profissional, familiar e pessoal	3,36

**Quadro 39.** Medidas a implementar na organização para melhorar a conciliação entre vida profissional, familiar e pessoal, por área

	Medida 1	Medida 2	Medida 3	Nº	%
Horários	13	7	-	20	26,7
Relações de trabalho	3	3	1	7	9,3
Serviços para crianças	2	2	2	6	8,0
Atividade física	2	2	1	5	6,7
Formação	1	1	2	4	5,3
Saúde	4	-	-	4	5,3
Animação cultural	-	2	1	3	4,0
Apoio à família	2	1	-	3	4,0
Encontros e convívios	1	-	2	3	4,0
Informática	1	2	-	3	4,0
Transportes	2	1	-	3	4,0
Carreiras	1	1	-	2	2,7
Refeitório	1	1	-	2	2,7
Remunerações	1	-	1	2	2,7
Teletrabalho	-	-	2	2	2,7
Formação profissional	1	-	-	1	1,3
Organização	1	-	-	1	1,3
Outras	3	2	-	5	6,7
<b>Total</b>	<b>38</b>	<b>25</b>	<b>12</b>	<b>75</b>	<b>100,0</b>

**Gráfico 32.** Medidas a implementar na organização para melhorar a conciliação entre vida profissional, familiar e pessoal, por área (%)





**Quadro 40.** Lista de medidas a implementar na organização para melhorar a conciliação entre vida profissional, familiar e pessoal, por área

<b>Horários</b>	<b>Nº</b>
Jornada contínua	3
35 horas semanais instituídas apenas por 4 dias de trabalho	1
Adaptar outros horários (mais tempo família, estudos, cursos)	1
Alteração do horário de trabalho, de forma a concentrar as 35 horas em 4 dias da semana. Seria uma medida benéfica, inclusivamente, para o Município, ao nível da poupança de recursos e infraestruturas.	1
Calendarização dos serviços municipais	1
Conciliação dos horários de trabalho com os horários escolares dos filhos ou, pelo menos, com os horários de almoço dos filhos	1
Criar bolsa de horas por trabalhador/a para que possa compensar necessidades pontuais de conciliação da sua vida pessoal e familiar.	1
Cumprimento horário trabalho (disciplina reuniões em horário trabalho)	1
Flexibilidade de horário;	1
Horário flexível para todos os funcionários, cada um é responsável por chegar a horas ao seu local de trabalho, não devemos ser penalizados com plataformas fixas pois se chegamos mais ou cedo e saímos mais por questões laborais esse tempo nunca é considerado.	1
<b>Horários</b>	1
Maior facilidade na adoção do tipo de horário de trabalho mais favorável para o trabalhador, desde que não cause prejuízo ao normal funcionamento do serviço e se enquadre no estipulado no regulamento de horários de trabalho em vigor na autarquia.	1
Manutenção da possibilidade de realização de horários com jornada contínua ou flexível para melhor acompanhamento de filhos menores.	1
Para quem tem Horário flexível ser possível utilizar as horas que fez a mais ao longo do mês para quando necessitasse de faltar por períodos de tempo (ex.: 6h feitas a mais ao longo do mês somar para um cômputo geral). Isto em nada prejudica os serviços.	1
Por despacho, garantir, a cada trabalhador/a, meio tempo livre, no dia de aniversário, caso este coincida com dia de trabalho.	1
Revisão de articulação entre jornadas de trabalho e horários de funcionamento dos serviços.	1
Revisão de horários	1
Uma maior flexibilização de horários (sempre que possível)	1
<b>Relações de trabalho</b>	
Acabar com as (Quintinhas) e existir uma relação real entre todas as divisões e sectores laborais da Câmara. Os trabalhadores no seu dia-a-dia, sairiam do seu local de trabalho mais felizes e satisfeitos.	1
Bom relacionamento entre colegas e chefias	1
Compreensão entre colegas	1
Melhorar as relações interpessoais transversalmente	1
Melhorar o diálogo entre serviços, de forma a prestarmos um melhor serviço aos munícipes, e desta forma sentimo-nos melhor.	1
Relações intersectoriais, não são as melhores por vezes não existem.	1
Um maior respeito entre chefias e trabalhadores	1
<b>Serviços para crianças</b>	
Atividades lazer para crianças em período de férias	1
Cada freguesia ter um infantário para os filhos dos trabalhadores.	1
Criação de creche/ATL para os filhos dos trabalhadores (sobretudo nos períodos de férias escolares).	1
Criação de infantário	1
Criação de Infantário e/ou ATL para os filhos dos trabalhadores.	1
Serviços para filhos dos trabalhadores	1
<b>Atividade física</b>	
Criação de programas de tempos livres para os trabalhadores (torneios desportivos, por exemplo) que fomenta o maior conhecimento e convívio entre os funcionários (está provado que soluções deste	1

género aumentam a produtividade laboral, pelo estímulo que geram).	
Criação de um parque urbano no Pinhal Novo com equipamentos para prática desportiva, para crianças de várias faixas etárias com zona de piqueniques, etc.	1
Fazer ginásio para os trabalhadores através de protocolo com empresas	1
Promover a atividade física com uma compensação de 15 minutos no horário de almoço para quem pratica atividade física.	1
Trabalhar com ginásio	1
<b>Formação</b>	
Formação contínua e que contribua para a aquisição de novas competências dos trabalhadores possibilitando-lhes know-how para desempenhar novas e mais aliciantes funções.	1
Formação interna nas áreas de gestão administrativa dos funcionários públicos, SIADAP e informática (para não fazer fora do meu horário de trabalho em instituições externas)	1
Mais formação, melhor valorização profissional	1
Sugiro formação para os senhores encarregados	1
<b>Saúde</b>	
Medicina e saúde	3
Criar boas práticas com vista á melhoria do bem-estar do trabalhador	1
<b>Animação cultural</b>	
Criação de um programa cultural * diversificado, regular, para vários públicos: teatro / marionetas, concertos, palestras, lançamento de livros, ópera, etc.	1
Divulgação das atividades, melhorar e implementar uma melhor política de programação e divulgação com artistas conhecidos. Este programa não tinha que ser gratuito.	1
Implementar/reforçar a ligação entre serviços/trabalhadores através de atividades/"organizações" culturais e /ou desportivas.	1
<b>Apoio à família</b>	
Concessão de períodos de tempo de assistência a familiares – ascendentes, descendentes ou cônjuges – para além dos instituídos na lei;	1
Permitir que tanto o pai como a mãe fiquem em casa	1
Reconhecimento de necessidade de apoio à família com igualdade	1
<b>Encontros e convívios</b>	
Existir um dia da família, permitindo aos familiares contactarem com a organização e conhecendo-a melhor e valorizando a função que cada um/a desempenha.	1
Procurar - "recuando no tempo" - aproximar trabalhadores e respetivas famílias em regulares iniciativas desportivas, encontros, convívios...	1
Regularmente "abrir portas" dos respetivos serviços autárquicos aos filhos, desmistificando a teoria do funcionário público que nada faz além de "roubar" o salário ao Estado através dos contribuintes.	1
<b>Informática</b>	
Atualização da infraestrutura informática	1
Equipamento informático ser atualizado de forma a não ser necessário levar trabalho para casa.	1
Substituição do SIDAM por outra aplicação mais ágil e intuitiva.	1
<b>Transportes</b>	
Facilidade de transportes	2
Melhor rede de transportes públicos (de modo a diminuir tempo e dinheiro gastos em transporte) e deslocações.	1
<b>Carreiras</b>	
Descongelamento das carreiras	1
Progressão na carreira por mérito	1
<b>Refeitório</b>	
Criação de refeitório	1
Criação de refeitório para todos trabalhadores da autarquia	1
<b>Remunerações</b>	
Aumento salarial.	1

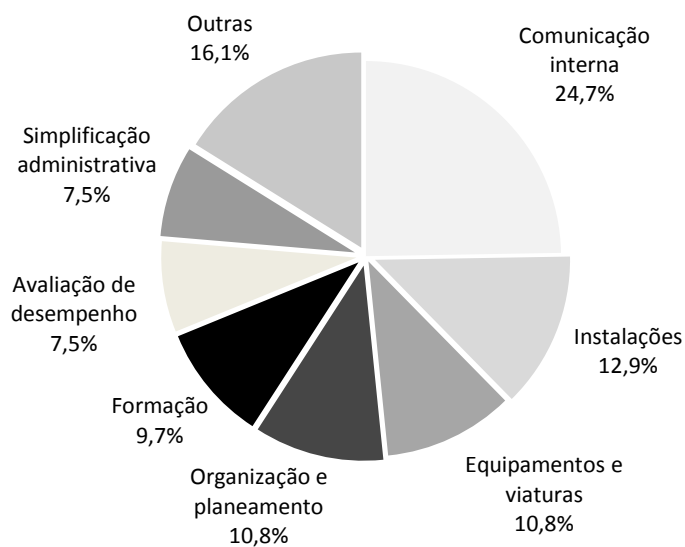
Remuneração de acordo com o trabalho	1
<b>Teletrabalho</b>	
Teletrabalho	1
Trabalho a partir de casa/Teletrabalho.	1
<b>Organização</b>	
Melhor organização e distribuição de tarefas	1
<b>Outras</b>	
Condições de trabalho (Ferramentas adequadas, EPIS, por vezes não são os melhores)	1
Garantir a efetiva manutenção dos espaços e equipamentos de trabalho.	1
Instalações, funcionamento de organização interna, viaturas	1
Melhor organização na instituição CM Palmela	1
Reuniões com os trabalhadores (sectoriais)	1

## 2.4. Propostas de melhoria e sugestões

**Quadro 41.** Propostas de melhoria do funcionamento da organização, por área

	Proposta 1	Proposta 2	Proposta 3	Nº	%
Comunicação interna	13	8	2	23	24,7
Instalações	5	3	4	12	12,9
Equipamentos e viaturas	8	0	2	10	10,8
Organização e planeamento	4	3	3	10	10,8
Formação	1	4	4	9	9,7
Avaliação de desempenho	3	2	2	7	7,5
Simplificação administrativa	4	1	2	7	7,5
Recrutamento	0	3	0	3	3,2
Saúde e bem-estar	1	2	0	3	3,2
Informática	1	1	0	2	2,2
Cultura e património	0	1	0	1	1,1
Outras	1	3	2	6	6,5
<b>Total</b>	<b>41</b>	<b>31</b>	<b>21</b>	<b>93</b>	<b>100,0</b>

**Gráfico 33.** Propostas de melhoria do funcionamento da organização, por área (%)



**Quadro 42.** Lista de propostas de melhoria do funcionamento da organização, por área

**Comunicação interna**

Avaliação e ilações da mesma em relação aos projetos que os vários serviços desenvolvem.

Celeridade na comunicação com superiores hierárquicos.

Envolvimento das coordenações e chefias nas tarefas que cada sector desenvolve.

Existência de reuniões de serviço de modo a que as suas áreas de atuação sejam de conhecimento geral

Fazer intercâmbio entre serviços, começando pelo topo (exemplo), vir passar o dia/ meio-dia a cada serviço ver como funciona.

Fomentar o espírito de equipa e um bom ambiente de trabalho, com respeito por todos aqueles que se dedicam e esforçam por melhorar o seu desempenho e o do seu serviço, contribuindo com o esforço individual para melhorar a imagem da CMP.

Maior proximidade dos eleitos para definir os objetivos estratégicos. Reuniões mensais.

Maior transparência e envolvimento dos setores a alterar nos processos de decisão.

Mais comunicação entre departamentos.

Mais comunicação entre sectores ou departamentos

Mais reuniões entre funcionários.

Melhor articulação / comunicação entre serviços

Melhor comunicação entre os serviços e as tomadas de decisão do Executivo

Melhor organização na comunicação hierárquica de modo a reduzir erros e tornar o serviço mais eficiente.

Melhor relacionamento entre divisões

Melhorar a comunicação entre chefias, coordenadores e restante pessoal, para que os objetivos a atingir pelo serviço sejam claros e todos se sintam integrados e parte do processo e como tal motivados, interessados e, por fim, realizados.

Melhorar a inter-relação entre diferentes sectores + envolvimento, + ações conjuntas

Melhorar o agendamento, as necessárias exigências e articulações entre sectores envolvidos.

Melhorar o diálogo entre serviços, de forma a prestarmos um melhor serviço aos munícipes, e desta forma sentimo-nos melhor.

Rapidez na resolução de pedidos internos.

Reuniões Regulares (trimestrais) entre chefias de topo e trabalhadores

Reuniões sobre estratégia de outro serviço

Uma organização mais próxima entre departamentos, divisões e sectores.

**Instalações**

Apostar na remodelação e manutenção dos edifícios, equipamentos municipais

Avaliação das necessidades de melhoramento de equipamentos que estão instaladas aos trabalhadores (oleaça de linóleo no chão).

Contratação o mais breve possível das instalações de armazéns dos fitofármacos.

Edifício para trabalhadores da autarquia (A dispersão física das instalações dificulta por vezes as relações entre serviços e torna-a excessivamente dependente dos meios eletrónicos).

Juntar os serviços técnicos

Maior preocupação com as instalações (Ergonomia no trabalho)

Melhorar a limpeza dos equipamentos /edifícios, municipais.

Melhoria das condições de trabalho em geral.

Melhoria das instalações do edifício dos Paços do Concelho.

Melhoria na sinalética colocada nos edifícios

Os armazéns gerais precisam de pintura, limpeza e obras

Segurança nos serviços

**Equipamentos e viaturas**

Aquisição de um palco coberto de grandes dimensões.

Facilitar a aquisição de material para equipamentos e viaturas

Material em falta , pedimos material e não encomendam

---

Melhor redistribuição da frota municipal

---

Melhorar a rede de equipamento de trabalho

---

Melhorar o equipamento de trabalho

---

Para melhoria do funcionamento dos trabalhos, o que for pedido de material vir e ser feito, sem o material não pode aparecer trabalho feito.

---

Procurar ter todo o equipamento sempre nas melhores e mais evoluídas condições. Ao nível do software, também sempre o mais atual.

---

Renovação de viaturas municipais.

---

Simplificação na aquisição de material para as máquinas e viaturas e outros equipamentos. (Demasiadas autorizações) ...

---

### **Organização e planeamento**

---

Cada Divisão/Serviço deverá tratar única e exclusivamente do que lhe compete.

---

Cumprimento plano / planeamento, não cedendo constantemente pressões / urgências

---

Delegar em cada serviço a responsabilidade de resoluções que a ele (serviço) digam respeito.

---

Desenvolvimento de projetos transversais ao serviço, num primeiro passo e depois transversais à organização.

---

Ensaiair projetos transversais à organização em áreas que são transdisciplinares, que tocam áreas e atuação de diversos serviços e que, não sendo assim, não se revelam em todo o seu potencial.

---

Há setores que vão literalmente "às compras", não acautelando o melhor relação qualidade/preço. Isso implica, inevitavelmente, um não controlo do Orçamento e do Plano de Atividades.

---

Melhor Coordenação dos Planos de Trabalho

---

Micro - management e contrário à planificação e gestão responsável e autónoma

---

Planeamento adequado às equipas

---

Reformulação da estrutura orgânica da DAU, devendo dar-se particular atenção aos processos das AUGI com uma área funcional própria (a par das restantes, já existentes) e com técnicos e apoio administrativo próprios, de forma a tornar mais célere a tramitação dos mesmos.

---

### **Formação**

---

Aposta na profissionalização de recolha e tratamento dos animais recolhidos no canil, apostando na formação da equipa exclusiva e aquisição de viatura exclusiva adequada.

---

Apostar na formação e qualificação dos funcionários, é bom todos os funcionários terem formação de boas maneiras, trabalhamos em prol de um município e alguns funcionários esquecem das boas maneiras, da educação, da solidariedade para com o outro.

---

Aumento e diversificação da oferta de formação, ao nível da capacitação para trabalho com ferramentas informáticas, processamento texto, PowerPoint, etc.

---

Mais formação em diferentes áreas.

---

Melhorar a formação apostando na reciclagem/atualização de conhecimentos já adquiridos, com vista a uma melhoria do desempenho.

---

Necessária mais Formação especializada, para cada setor da CMP

---

Procurar que cada trabalhador participe mais ativamente nas iniciativas de formação específicas, resultando assim numa provável/previsível melhoria do rendimento profissional.

---

Reforçar a oferta de formação profissional.

---

Uma aposta mais forte na formação profissional e uma formação profissional cada vez mais direcionada para as reais necessidades de cada área profissional.

---

### **Avaliação de desempenho**

---

A demissão de funcionários

---

Arranjar forma de beneficiar os trabalhadores polivalentes na área operacional...(por exemplo condutores de viaturas sem motoristas)

---

Auditorias independentes à gestão dos vários serviços que compõem a organização. Implementar as medidas que anulem as inconformidades encontradas.

---

Beneficiar os trabalhadores polivalentes na área operacional

---

Dar atenção aos trabalhadores mais aplicados, não comparar com aqueles que são abstencionistas e calões.

---

---

Dar mais atenção aos trabalhadores aplicados e não aos que fazem de conta

Maior fiscalização na produtividade do trabalhador (com conhecimento dos superiores, há quem passe os dias/semanas sem produzir nada - passem o tempo a brincar na internet) porque quem trabalha anda a ficar desmotivado quando vê que tem colegas que não produzem nada e ainda gozam.

---

**Simplificação administrativa**

---

Maior celeridade nos despachos - maior simplificação dos procedimentos.

---

Maior esclarecimento dos procedimentos a adotar nas fases de reestruturações orgânicas.

---

Mais autonomia, menos burocracia.

---

Menos burocracia, mais autonomia

---

Promover uma cultura de simplificação.

---

Simplificação de procedimentos administrativos. Aplicações informáticas pouco intuitivas.

---

Simplificação do processo de decisão (poderá passar pela eliminação dos diversos graus hierárquicos e consequente diminuição dos tempos de decisão).

---

**Recrutamento**

---

Contratação de mais pessoal operário para reforço das equipas de trabalho (contentores de limpeza)

---

Criação de postos de trabalho intermédios, nomeadamente nas áreas administrativas que visem os procedimentos administrativos de modo a reduzir erros e a tornar o serviço mais célere, menos burocrático e eficaz.

---

Reforço de pessoal técnico superior na DEIS e DCJ

---

**Saúde e bem-estar**

---

Ginástica em meio laboral

---

Programa de renovação pessoal, exposição de talentos, feira para troca de vestuário.

---

Todas as semanas haver um curto período de tempo dentro do horário laboral, coletivo, dedicado a: Yoga, Ginástica, Canto, Leitura... (ex.: o que é praticado na Apple, Microsoft, Google, entre outras)

---

**Informática**

---

Melhorar equipamento informático.

---

Substituir equipamento informático. Software mais amigável. Hoje em dia não se justifica um software como o SIDAM.

---

**Cultura e património**

---

Limpeza e conservação do património como a calçada romana (Palmela)

---

**Outras**

---

Fomentar o gosto pelo trabalho produzido e responsabilizá-lo.

---

Limpeza de áreas ou terrenos junto às habitações

---

Promover e valorizar a inovação, a transparência e a informação, e assim melhorar a qualidade dos serviços que a Câmara Municipal presta;

---

Promover o exercício de uma cidadania ativa e responsável, para que sejamos uma autarquia mais desburocratizada, eficiente e eficaz.

---

Reforçar os mecanismos de comunicação e troca de experiências com outras autarquias, nomeadamente da península de Setúbal e área metropolitana de Lisboa.

---

Respeito entre organizações

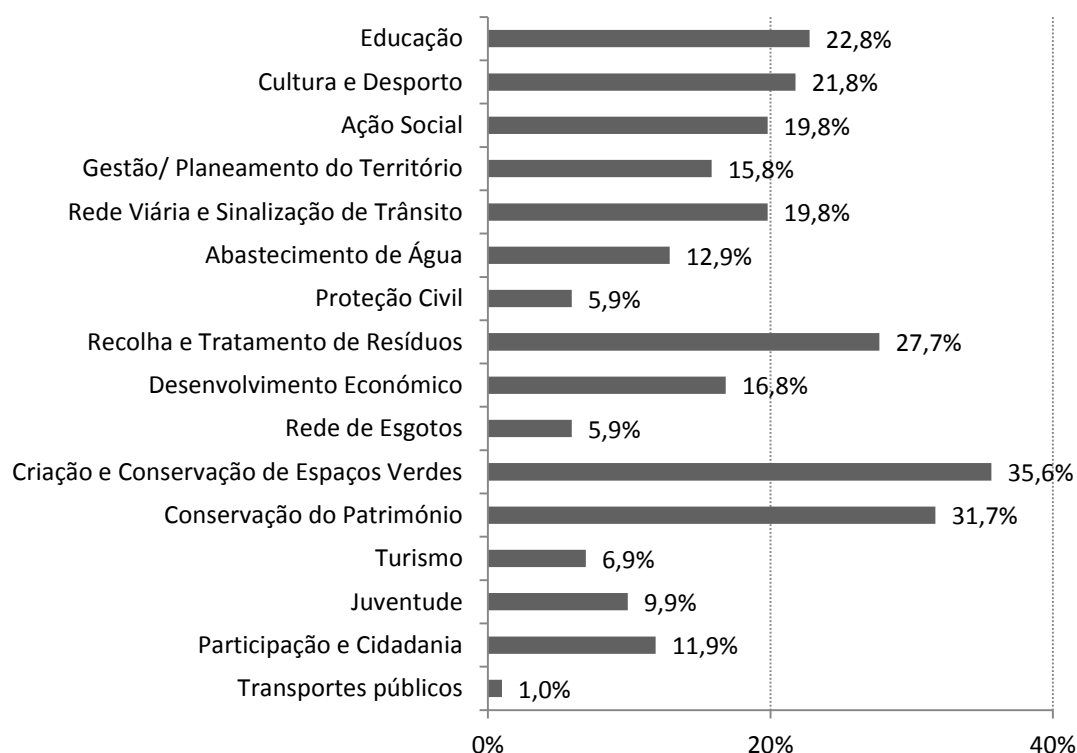
---

**Quadro 43.** Áreas de intervenção municipal prioritárias

	Nº	%
Educação	23	22,8
Cultura e Desporto	22	21,8
Ação Social	20	19,8
Gestão/ Planeamento do Território	16	15,8
Rede Viária e Sinalização de Trânsito	20	19,8
Abastecimento de Água	13	12,9
Proteção Civil	6	5,9
Recolha e Tratamento de Resíduos	28	27,7
Desenvolvimento Económico	17	16,8
Rede de Esgotos	6	5,9
Criação e Conservação de Espaços Verdes	36	35,6
Conservação do Património	32	31,7
Turismo	7	6,9
Juventude	10	9,9
Participação e Cidadania	12	11,9
Outra: Transportes públicos	1	1,0
<b>Total</b>	<b>101</b>	<b>100,0</b>

Nota: resposta múltipla

**Gráfico 34.** Áreas de intervenção municipal prioritárias (%)



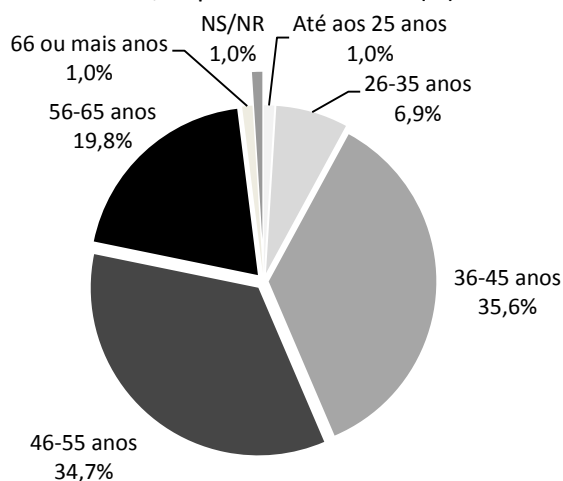


## 2.5. Caracterização dos/as trabalhadores/as

**Quadro 44.** Trabalhadores/as por escalão etário

	Nº	%
Até aos 25 anos	1	1,0
26-35 anos	7	6,9
36-45 anos	36	35,6
46-55 anos	35	34,7
56-65 anos	20	19,8
66 ou mais anos	1	1,0
NS/NR	1	1,0
<b>Total</b>	<b>101</b>	<b>100,0</b>

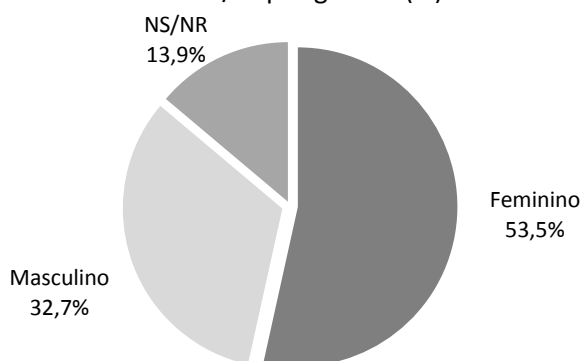
**Gráfico 35.** Trabalhadores/as por escalão etário (%)



**Quadro 45.** Trabalhadores/as por género

	Nº	%
Feminino	54	53,5
Masculino	33	32,7
NS/NR	14	13,9
<b>Total</b>	<b>101</b>	<b>100,0</b>

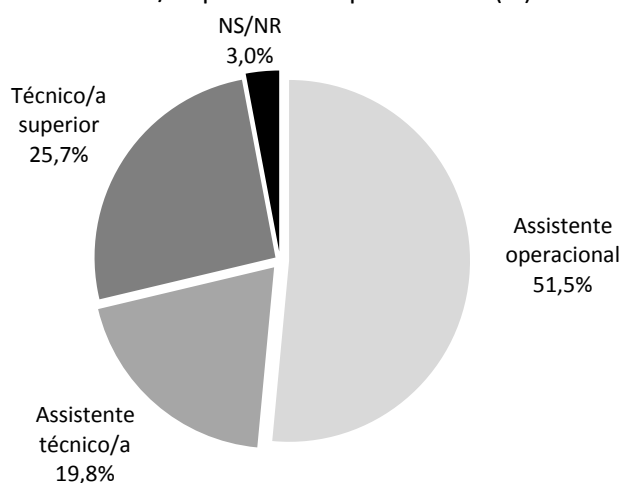
**Gráfico 36.** Trabalhadores/as por género (%)



**Quadro 46.** Trabalhadores/as por carreira profissional

	Nº	%
Assistente operacional	52	51,5
Assistente técnico/a	20	19,8
Técnico/a superior	26	25,7
NS/NR	3	3,0
<b>Total</b>	<b>101</b>	<b>100,0</b>

**Gráfico 37.** Trabalhadores/as por carreira profissional (%)



**Quadro 47.** Trabalhadores/as por local de residência

	Nº	%
Reside no concelho	Palmela	30 29,7
	Pinhal Novo	42 41,6
	Poceirão	2 2,0
	Quinta do Anjo	4 1,0
	NS/NR	1 22,8
	Subtotal	79 78,2
Reside fora do concelho	Almada	2 2,0
	Barreiro	1 1,0
	Moita	2 2,0
	Oeiras	1 1,0
	Seixal	1 1,0
	Setúbal	12 11,9
	Subtotal	19 18,8
NS/NR	3 3,0	
<b>Total</b>	<b>101</b>	<b>100,0</b>

**Gráfico 38.** Trabalhadores/as por local de residência (%)

