

Resultados dos questionários aplicados aos munícipes

ÍNDICE

1. MUNÍCIPES.....	4
1.1. Participação	4
1.2. Avaliação	5
1.3. Áreas de Intervenção Municipal Prioritárias	7
1.4. Prioridades de investimento	9
1.4.1 Freguesia de Palmela	9
1.4.2. Freguesia de Pinhal Novo	10
1.4.3. Freguesia de Quinta do Anjo.....	11
1.4.4. Freguesia de Marateca	13
1.4.5. Freguesia de Poceirão	14
1.5. Caracterização	15
Anexo	20

ÍNDICE DE QUADROS E GRÁFICOS

Quadro 1. Questionários por forma de entrega	4
Quadro 2. Evolução da entrega de questionários por ano e fase (nº)	4
Quadro 3. Participação na 1ª fase do Eu Participo 2017	5
Quadro 4.1. Avaliação do Eu Participo por aspeto (nº)	5
Quadro 4.2. Avaliação do Eu Participo por aspeto (%)	5
Quadro 5. Aspetos mais valorizados do Eu Participo por tipo	6
Quadro 6. Concordância com as prioridades definidas na 1ª fase do Eu Participo 2017	7
Quadro 7. Áreas de intervenção municipal prioritárias	8
Quadro 8.1. Prioridades de investimento para a freguesia de Palmela (nº)	9
Quadro 8.2. Prioridades de investimento para a freguesia de Palmela (%)	9
Quadro 9.1. Prioridades de investimento para a freguesia de Pinhal Novo (nº)	10
Quadro 9.2. Prioridades de investimento para a freguesia de Pinhal Novo (%)	10
Quadro 10.1. Prioridades de investimento para a freguesia de Quinta do Anjo (nº)	11
Quadro 10.2. Prioridades de investimento para a freguesia de Quinta do Anjo (%)	12
Quadro 11.1. Prioridades de investimento para a freguesia de Marateca (nº)	13
Quadro 11.2. Prioridades de investimento para a freguesia de Marateca (%)	13
Quadro 12.1. Prioridades de investimento para a freguesia de Poceirão (nº)	14
Quadro 12.2. Prioridades de investimento para a freguesia de Poceirão (%)	14
Quadro 13. Respondentes por escalão etário	15
Quadro 14. Respondentes por género	16
Quadro 15. Respondentes por grau de escolaridade	17
Quadro 16. Respondentes por freguesia e concelho de residência	17
Quadro 17. Respondentes por freguesia e localidade/ bairro de residência	18

Gráfico 1. Questionários por forma de entrega (%)	4
Gráfico 2. Evolução da entrega de questionários por ano e fase (nº)	4
Gráfico 3. Participação na 1ª fase do Eu Participo 2017 (%)	5
Gráfico 4. Avaliação do Eu Participo por aspeto (%)	6
Gráfico 5. Avaliação do Eu Participo por aspeto (média)	6
Gráfico 6. Aspetos mais valorizados do Eu Participo por tipo (%)	7
Gráfico 7. Concordância com as prioridades definidas na 1ª fase do Eu Participo 2017 (%)	7
Gráfico 8. Áreas de intervenção municipal prioritárias (%)	8
Gráfico 9. Prioridades de investimento para a freguesia de Palmela - primeira prioridade (%)	9
Gráfico 10. Prioridades de investimento para a freguesia de Palmela – total (%)	10
Gráfico 11. Prioridades de investimento para a freguesia de Pinhal Novo - primeira prioridade (%)	11
Gráfico 12. Prioridades de investimento para a freguesia de Pinhal Novo – total (%)	11
Gráfico 13. Prioridades de investimento para a freguesia de Quinta do Anjo - primeira prioridade (%)	12
Gráfico 14. Prioridades de investimento para a freguesia de Quinta do Anjo – total (%)	12
Gráfico 15. Prioridades de investimento para a freguesia de Marateca - primeira prioridade (%)	13
Gráfico 16. Prioridades de investimento para a freguesia de Marateca – total (%)	14
Gráfico 17. Prioridades de investimento para a freguesia de Poceirão - primeira prioridade (%)	15
Gráfico 18. Prioridades de investimento para a freguesia de Poceirão – total (%)	15
Gráfico 19. Respondentes por escalão etário (%)	16
Gráfico 20. Respondentes por género (%)	16
Gráfico 21. Respondentes por grau de escolaridade (%)	17
Gráfico 22. Respondentes por freguesia de residência (%)	18
Gráfico 23. Respondentes por localidade/ bairro de residência (%)	19

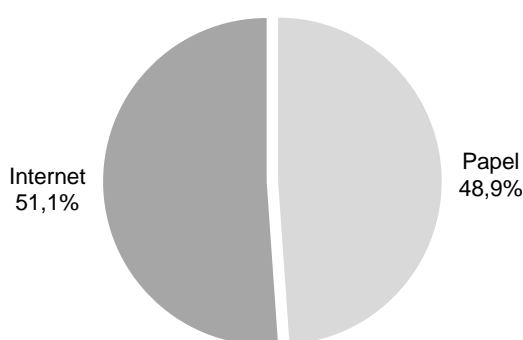
1. MUNÍCIPES

1.1. Participação

Quadro 1. Questionários por forma de entrega

	Nº	%
Papel	351	48,9
Internet	367	51,1
Total	718	100,0

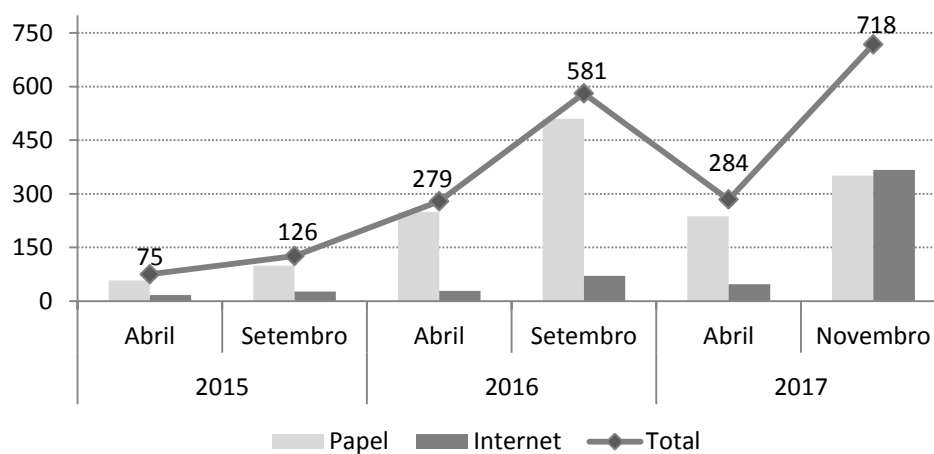
Gráfico 1. Questionários por forma de entrega (%)



Quadro 2. Evolução da entrega de questionários por ano e fase (nº)

	2015		2016		2017	
	Abril	Setembro	Abril	Setembro	Abril	Novembro
Papel	58	99	250	510	237	351
Internet	17	27	29	71	47	367
Total	75	126	279	581	284	718

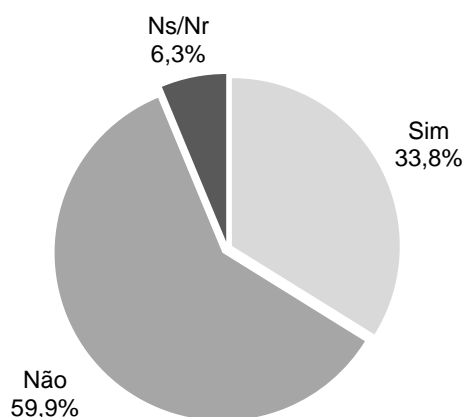
Gráfico 2. Evolução da entrega de questionários por ano e fase (nº)



Quadro 3. Participação na 1ª fase do Eu Participo 2017

	Nº	%
Sim	243	33,8
Não	430	59,9
Ns/Nr	45	6,3
Total	718	100,0

Gráfico 3. Participação na 1ª fase do Eu Participo 2017 (%)



1.2. Avaliação

Quadro 4.1. Avaliação do Eu Participo por aspecto (nº)

	Nada satisfeito/a	Pouco satisfeito/a	Satisfeito/a	Muito satisfeito/a	Ns/Nr	Total
Objetivos	42	101	268	87	83	718
Ciclo anual (calendarização)	25	96	286	85	89	718
Modelo das Assembleias	28	54	310	98	91	718
Inquéritos	29	74	300	93	85	718
Material de apoio sobre o processo	29	80	284	97	91	718
Apresentação dos relatórios da participação	28	61	289	108	95	718
Imagem gráfica do processo	26	34	300	108	113	718

Quadro 4.2. Avaliação do Eu Participo por aspecto (%)

	Nada satisfeito/a	Pouco satisfeito/a	Satisfeito/a	Muito satisfeito/a	Ns/Nr	Total
Objetivos	2,2	10,6	57,9	16,7	12,5	100,0
Ciclo anual (calendarização)	2,6	11,1	55,6	17,0	13,6	100,0
Modelo das Assembleias	3,6	10,9	54,2	15,6	15,7	100,0
Inquéritos	1,9	16,3	46,5	20,9	14,3	100,0
Material de apoio sobre o processo	4,0	22,4	48,9	8,9	15,7	100,0
Apresentação dos relatórios da participação	2,6	22,3	43,6	10,6	20,9	100,0
Imagem gráfica do processo	3,8	17,3	50,3	9,6	19,1	100,0

Gráfico 4. Avaliação do Eu Participo por aspeto (%)

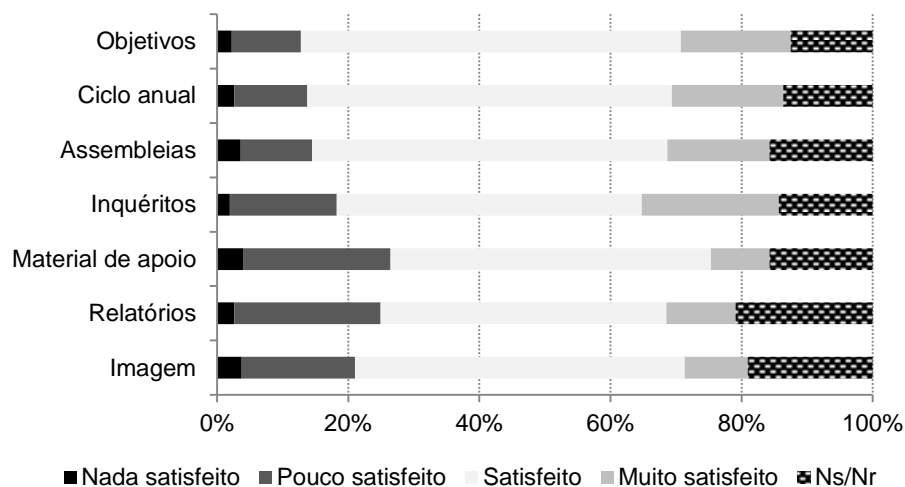
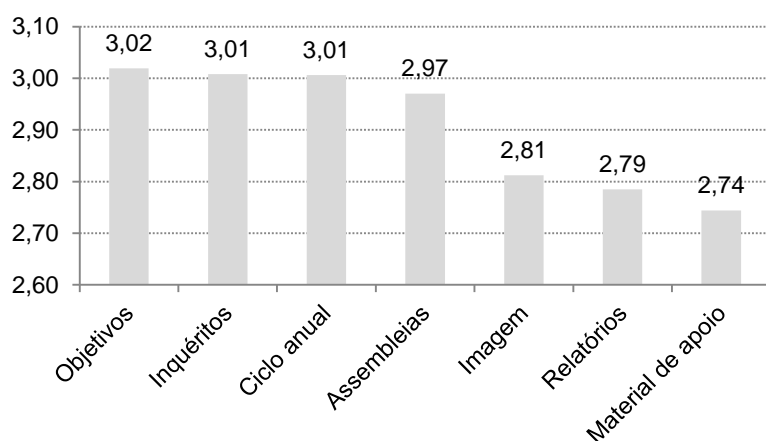


Gráfico 5. Avaliação do Eu Participo por aspeto (média)

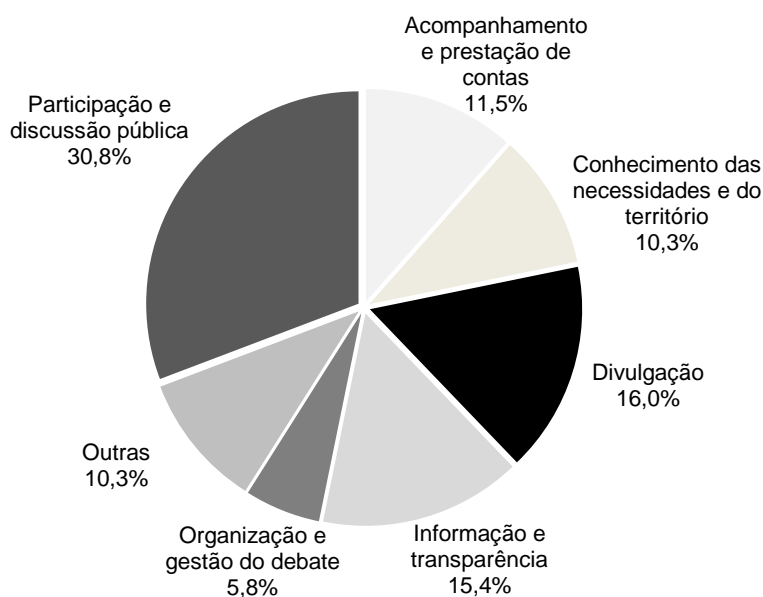


Quadro 5. Aspetos mais valorizados do Eu Participo por tipo *

Tipo	Nº	%
Participação e discussão pública	48	30,8
Divulgação	25	16,0
Informação e transparência	24	15,4
Acompanhamento e prestação de contas	18	11,5
Conhecimento das necessidades e do território	16	10,3
Outras	16	10,3
Organização e gestão do debate	9	5,8
Total	156	100,0

* As respostas dos munícipes à questão poderão ser consultadas em anexo

Gráfico 6. Aspectos mais valorizados do Eu Participo por tipo (%)



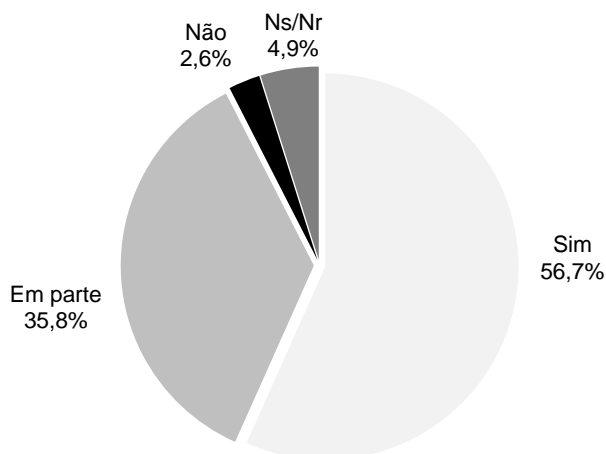
1.3. Áreas de Intervenção Municipal Prioritárias

Quadro 6. Concordância com as prioridades definidas na 1ª fase do Eu Participo 2017 *

	Nº	%
Sim	407	56,7
Em parte	257	35,8
Não	19	2,6
Ns/Nr	35	4,9
Total	718	100,0

* Rede Águas Residuais, Rede Viária e Resíduos

Gráfico 7. Concordância com as prioridades definidas na 1ª fase do Eu Participo 2017 (%)

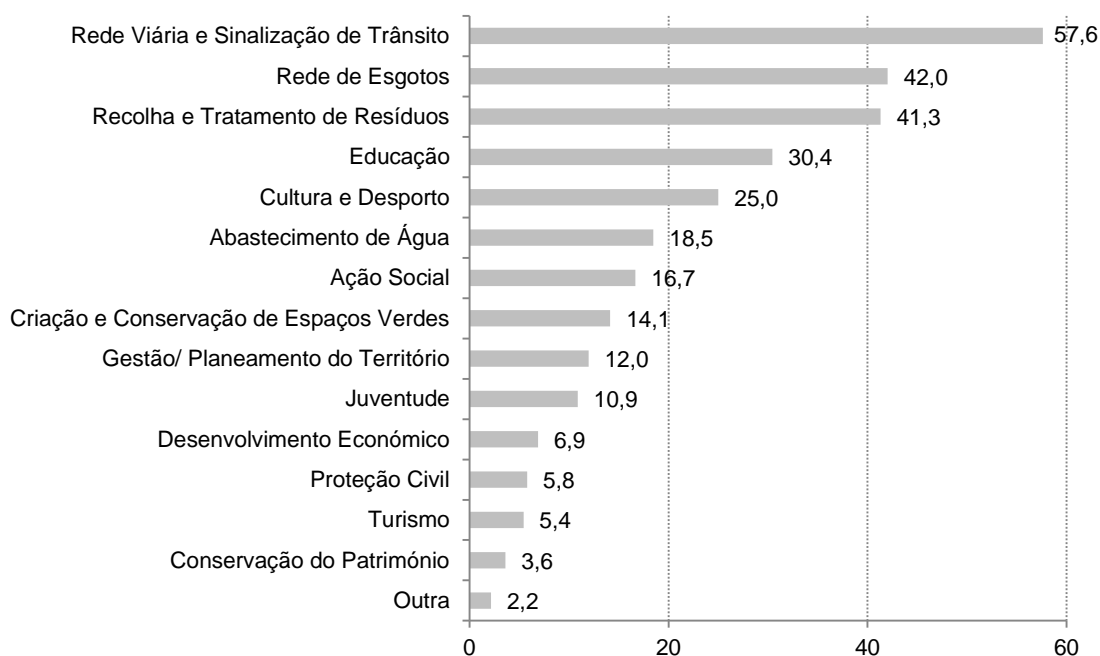


Quadro 7. Áreas de intervenção municipal prioritárias

	Nº	%
Rede Viária e Sinalização de Trânsito	159	57,6
Rede de Esgotos	116	42,0
Recolha e Tratamento de Resíduos	114	41,3
Educação	84	30,4
Cultura e Desporto	69	25,0
Abastecimento de Água	51	18,5
Ação Social	46	16,7
Criação e Conservação de Espaços Verdes	39	14,1
Gestão/ Planeamento do Território	33	12,0
Juventude	30	10,9
Desenvolvimento Económico	19	6,9
Proteção Civil	16	5,8
Turismo	15	5,4
Conservação do Património	10	3,6
Outra:	6	2,2
Mobilidade e transportes	4	1,4
Saúde	2	0,7
Total	276	100,0

Nota: resposta múltipla; o total apresentado refere-se ao subconjunto de respondentes que discordaram ou concordaram em parte com as prioridades definidas na 1ª fase do Eu Participo 2017.

Gráfico 8. Áreas de intervenção municipal prioritárias (%)



Nota: resposta múltipla; percentagens calculadas com base no subconjunto de respondentes que discordaram ou concordaram em parte com as prioridades definidas na 1ª fase do Eu Participo 2017.

1.4. Prioridades de investimento

1.4.1 Freguesia de Palmela

Quadro 8.1. Prioridades de investimento para a freguesia de Palmela (nº)

	1ª Prioridade	2ª Prioridade	3ª Prioridade	Total
A – Asfaltamento da Rua Luís de Camões/ Rua dos Lusíadas/ Rua das Flores - Lagoinha	103	25	5	133
B – Rede de esgotos/ drenagem da Rua Luís de Camões, Lusíadas e Flores - Lagoinha	9	108	36	153
C – Rede de esgotos – Avª Padre Nabeto/ Portal Branco	15	22	22	59
D – Colocação de passeios na Avª Padre Nabeto – Portal Branco/ Padre Nabeto	3	60	13	76
E – Rede de esgotos – Rua José Nabo – Venda do Alcaide	21	27	54	102
F – Asfaltamento do troço final da Rua da Sociedade - Lagoinha	5	5	45	55
G – Espaço de Jogo e Recreio na Urbanização Quinta do Outeiro - Palmela	107	7	29	143
Ns/Nr	12	21	71	104

N = 275 inquiridos/as

Quadro 8.2. Prioridades de investimento para a freguesia de Palmela (%)

	1ª Prioridade	2ª Prioridade	3ª Prioridade	Total
A – Asfaltamento da Rua Luís de Camões/ Rua dos Lusíadas/ Rua das Flores - Lagoinha	37,5	9,1	1,8	16,1
B – Rede de esgotos/ drenagem da Rua Luís de Camões, Lusíadas e Flores - Lagoinha	3,3	39,3	13,1	18,5
C – Rede de esgotos – Avª Padre Nabeto/ Portal Branco	5,5	8,0	8,0	7,2
D – Colocação de passeios na Avª Padre Nabeto – Portal Branco/ Padre Nabeto	1,1	21,8	4,7	9,2
E – Rede de esgotos – Rua José Nabo – Venda do Alcaide	7,6	9,8	19,6	12,4
F – Asfaltamento do troço final da Rua da Sociedade - Lagoinha	1,8	1,8	16,4	6,7
G – Espaço de Jogo e Recreio na Urbanização Quinta do Outeiro - Palmela	38,9	2,5	10,5	17,3
Ns/Nr	4,4	7,6	25,8	12,6

Gráfico 9. Prioridades de investimento para a freguesia de Palmela - primeira prioridade (%)

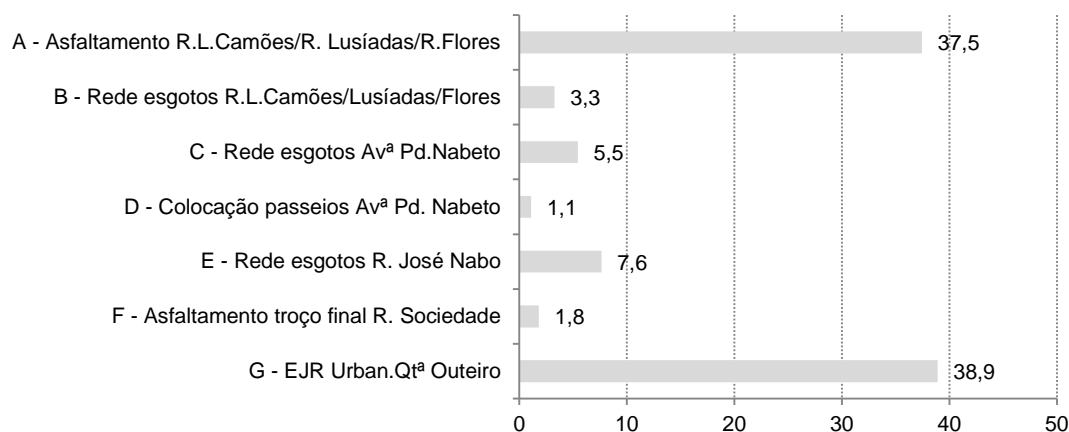
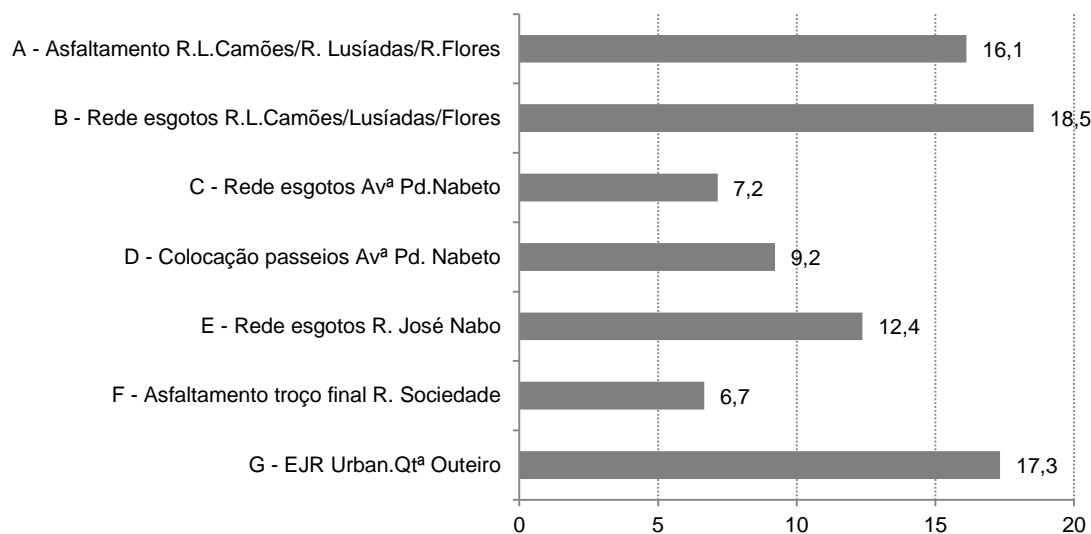


Gráfico 10. Prioridades de investimento para a freguesia de Palmela – total (%)



1.4.2. Freguesia de Pinhal Novo

Quadro 9.1. Prioridades de investimento para a freguesia de Pinhal Novo (nº)

	1ª Prioridade	2ª Prioridade	3ª Prioridade	Total
A - Asfaltamento Rua 25 de Abril/ Rua 1º de Maio – Bairro do Pinheiro Grande	40	35	22	97
B – Rede de esgotos – Bairro Pinheiro Grande	22	47	17	86
C – Asfaltamento da Rua do Montinhoso/ Rua 5 de Outubro - Montinhoso	25	5	52	82
D – Asfaltamento da Rua 10 de Junho – Venda do Alcaide/ Palhota	0	17	12	29
E – Asfaltamento do Aceiro do Marcolino - Venda do Alcaide/ Palhota	36	5	10	51
F – Execução de infraestruturas de água e saneamento básico – Olhos de Água	7	16	10	33
Ns/Nr	18	23	25	66

Quadro 9.2. Prioridades de investimento para a freguesia de Pinhal Novo (%)

	1ª Prioridade	2ª Prioridade	3ª Prioridade	Total
A - Asfaltamento Rua 25 de Abril/ Rua 1º de Maio – Bairro do Pinheiro Grande	27,0	23,6	14,9	21,8
B – Rede de esgotos – Bairro Pinheiro Grande	14,9	31,8	11,5	19,4
C – Asfaltamento da Rua do Montinhoso/ Rua 5 de Outubro - Montinhoso	16,9	3,4	35,1	18,5
D – Asfaltamento da Rua 10 de Junho – Venda do Alcaide/ Palhota	0,0	11,5	8,1	6,5
E – Asfaltamento do Aceiro do Marcolino - Venda do Alcaide/ Palhota	24,3	3,4	6,8	11,5
F – Execução de infraestruturas de água e saneamento básico – Olhos de Água	4,7	10,8	6,8	7,4
Ns/Nr	12,2	15,5	16,9	14,9

Gráfico 11. Prioridades de investimento para a freguesia de Pinhal Novo - primeira prioridade (%)

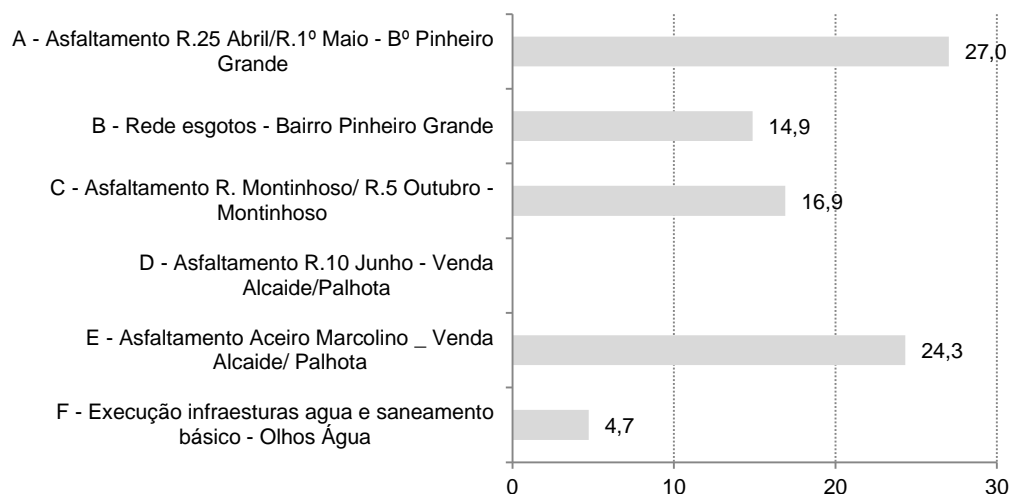
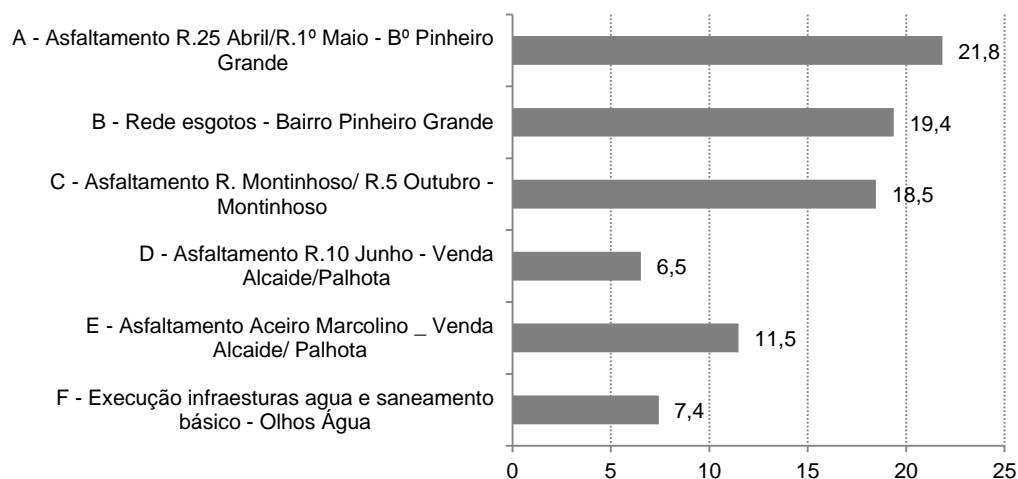


Gráfico 12. Prioridades de investimento para a freguesia de Pinhal Novo – total (%)



1.4.3. Freguesia de Quinta do Anjo

Quadro 10.1. Prioridades de investimento para a freguesia de Quinta do Anjo (nº)

	1ª Prioridade	2ª Prioridade	3ª Prioridade	Total
A – Asfaltamento da Rua da Escola / Brejos Carreiros (2ª fase) - Olhos de Água	71	3	2	76
B – Remodelação do Jardim de Cabanas	3	5	12	20
C – Asfaltamento e sinalização das ruas – Bairro Valente	3	5	8	16
D - Asfaltamento da Estrada da Várzea - Quinta do Anjo	3	6	9	18
E – Ligação da Rua da Beira Litoral à Rua da Constituição – Quinta das Flores	2	15	11	28
Ns/Nr	5	53	45	103

Quadro 10.2. Prioridades de investimento para a freguesia de Quinta do Anjo (%)

	1ª Prioridade	2ª Prioridade	3ª Prioridade	Total
A – Asfaltamento da Rua da Escola / Brejos Carreiros (2ª fase) - Olhos de Água	81,6	3,4	2,3	29,1
B – Remodelação do Jardim de Cabanas	3,4	5,7	13,8	7,7
C – Asfaltamento e sinalização das ruas – Bairro Valente	3,4	5,7	9,2	6,1
D - Asfaltamento da Estrada da Várzea - Quinta do Anjo	3,4	6,9	10,3	6,9
E – Ligação da Rua da Beira Litoral à Rua da Constituição – Quinta das Flores	2,3	17,2	12,6	10,7
Ns/Nr	5,7	60,9	51,7	39,5

Gráfico 13. Prioridades de investimento para a freguesia de Quinta do Anjo - primeira prioridade (%)

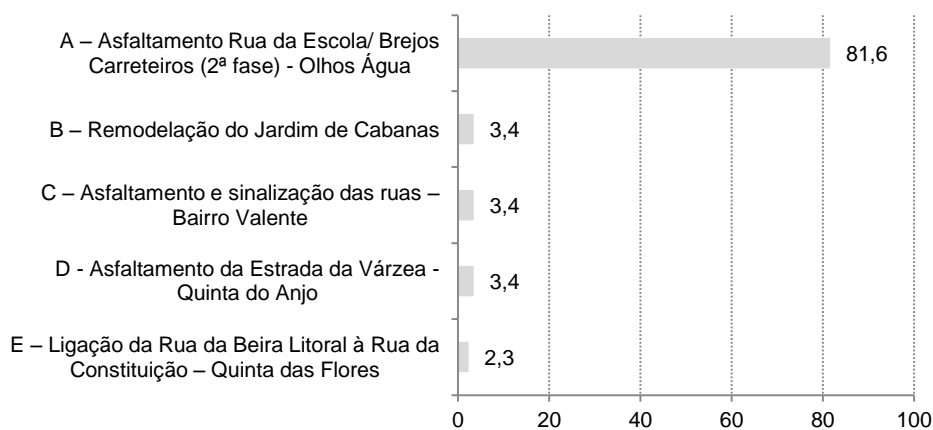
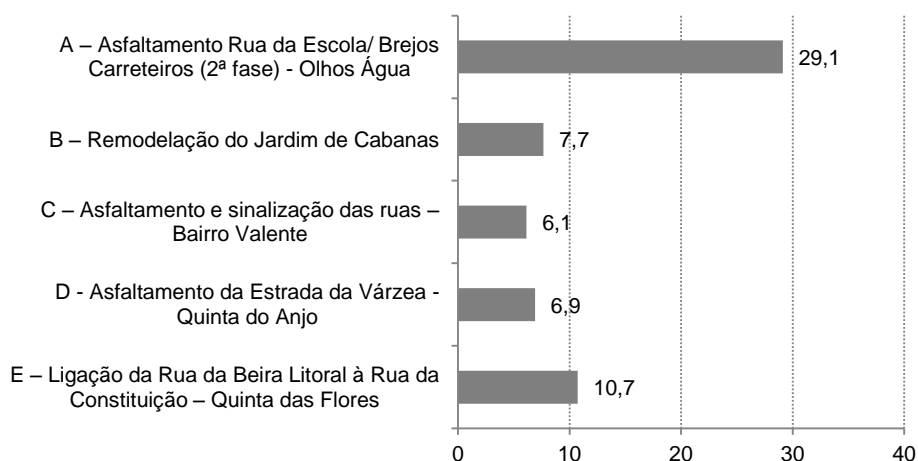


Gráfico 14. Prioridades de investimento para a freguesia de Quinta do Anjo – total (%)



1.4.4. Freguesia de Marateca

Quadro 11.1. Prioridades de investimento para a freguesia de Marateca (nº)

	1ª Prioridade	2ª Prioridade	3ª Prioridade	Total
A - Asfaltamento da Rua 1º de Maio (Prolongamento) – Cajados	60	18	5	83
B – Asfaltamento da Rua Nova do Vale em Águas de Moura	4	6	24	34
C – Rede de esgotos em Cajados	20	36	28	84
D – Conclusão da Rua 5 de Outubro em Cajados	0	26	24	50
Ns/Nr	15	13	18	46

Quadro 11.2. Prioridades de investimento para a freguesia de Marateca (%)

	1ª Prioridade	2ª Prioridade	3ª Prioridade	Total
A - Asfaltamento da Rua 1º de Maio (Prolongamento) – Cajados	60,6	18,2	5,1	27,9
B – Asfaltamento da Rua Nova do Vale em Águas de Moura	4,0	6,1	24,2	11,4
C – Rede de esgotos em Cajados	20,2	36,4	28,3	28,3
D – Conclusão da Rua 5 de Outubro em Cajados	0,0	26,3	24,2	16,8
Ns/Nr	15,2	13,1	18,2	15,5

Gráfico 15. Prioridades de investimento para a freguesia de Marateca - primeira prioridade (%)

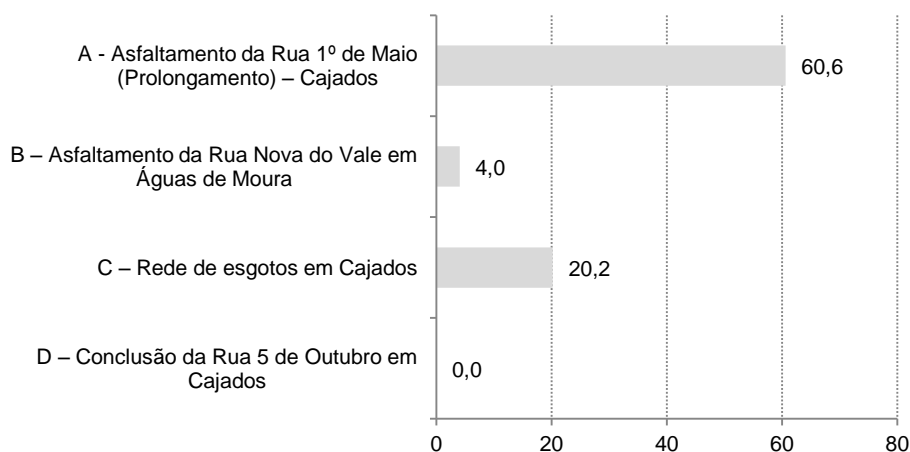
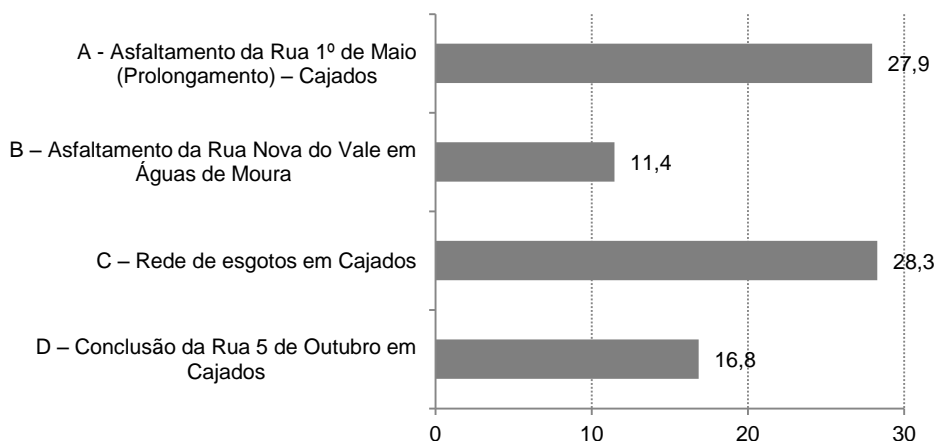


Gráfico 16. Prioridades de investimento para a freguesia de Marateca – total (%)



1.4.5. Freguesia de Poceirão

Quadro 12.1. Prioridades de investimento para a freguesia de Poceirão (nº)

	1ª Prioridade	2ª Prioridade	3ª Prioridade	Total
A – Asfaltamento da Rua João Loureiro – Agualva de Cima	1	10	5	16
B - Asfaltamento da Rua João da Costa - Asseiceira	1	5	5	11
C - Asfaltamento da Rua António Roldão - Lagameças	39	4	3	46
D - Asfaltamento da Rua Joaquim Gomes Romão (2ª fase) - Poceirão	25	14	11	50
E – Prolongamento do abastecimento de água – Aldeia Nova Aroeira	1	7	9	17
Ns/Nr	8	35	42	85

Quadro 12.2. Prioridades de investimento para a freguesia de Poceirão (%)

	1ª Prioridade	2ª Prioridade	3ª Prioridade	Total
A – Asfaltamento da Rua João Loureiro – Agualva de Cima	1,3	13,3	6,7	7,1
B - Asfaltamento da Rua João da Costa - Asseiceira	1,3	6,7	6,7	4,9
C - Asfaltamento da Rua António Roldão - Lagameças	52,0	5,3	4,0	20,4
D - Asfaltamento da Rua Joaquim Gomes Romão (2ª fase) - Poceirão	33,3	18,7	14,7	22,2
E – Prolongamento do abastecimento de água – Aldeia Nova Aroeira	1,3	9,3	12,0	7,6
Ns/Nr	10,7	46,7	56,0	37,8

Gráfico 17. Prioridades de investimento para a freguesia de Poceirão - primeira prioridade (%)

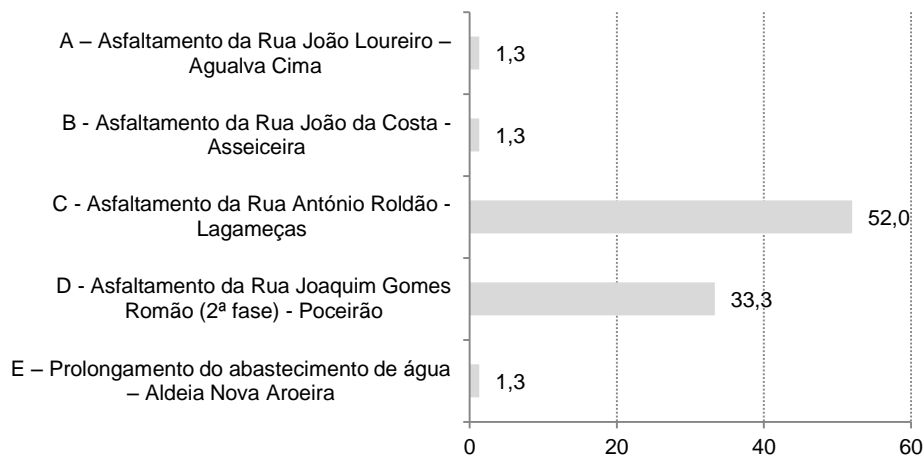
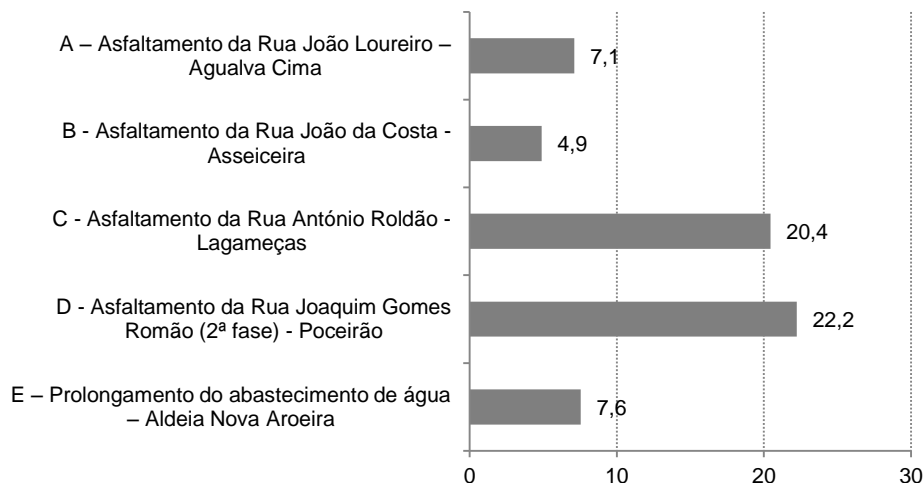


Gráfico 18. Prioridades de investimento para a freguesia de Poceirão – total (%)

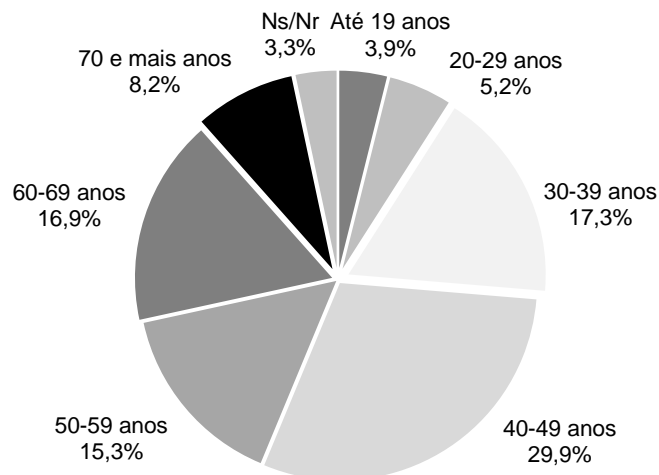


1.5. Caracterização

Quadro 13. Respondentes por escalão etário

	Nº	%
Até 19 anos	28	3,9
20-29 anos	37	5,2
30-39 anos	124	17,3
40-49 anos	215	29,9
50-59 anos	110	15,3
60-69 anos	121	16,9
70 ou mais anos	59	8,2
Ns/Nr	24	3,3
Total	718	100,0

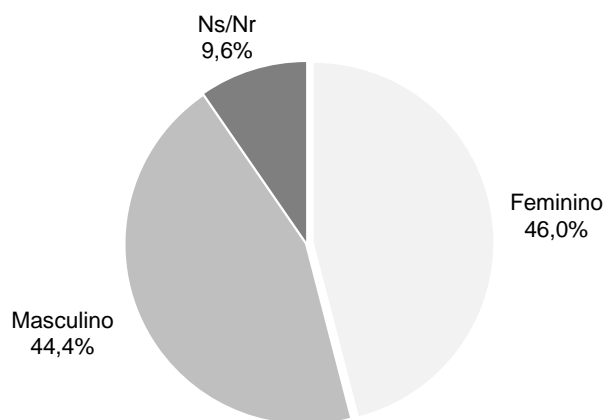
Gráfico 19. Respondentes por escalão etário (%)



Quadro 14. Respondentes por género

	Nº	%
Feminino	330	46,0
Masculino	319	44,4
Ns/Nr	69	9,6
Total	718	100,0

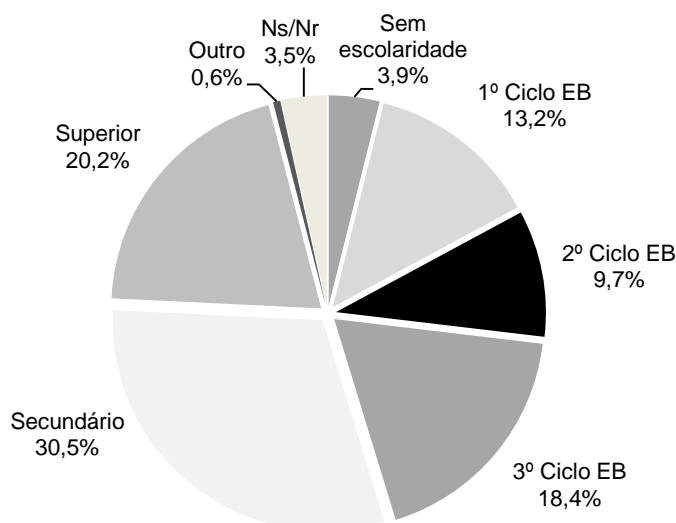
Gráfico 20. Respondentes por género (%)



Quadro 15. Respondentes por grau de escolaridade

	Nº	%
Sem escolaridade	28	3,9
1º Ciclo Ens. Básico (4º ano)	95	13,2
2º Ciclo Ens. Básico (6º ano)	70	9,7
3º Ciclo Ens. Básico (9º ano)	132	18,4
Ens. Secundário ou equivalente (12º ano)	219	30,5
Ens. Superior - bacharelato ou licenciatura	135	18,8
Ens. Superior – pós-graduação, mestrado ou doutoramento	10	1,4
Outro	4	0,6
Ns/Nr	25	3,5
Total	718	100,0

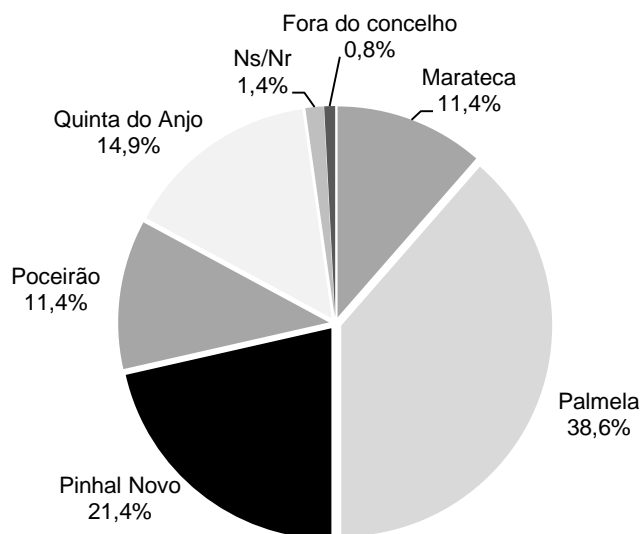
Gráfico 21. Respondentes por grau de escolaridade (%)



Quadro 16. Respondentes por freguesia e concelho de residência

	Nº	%	
Reside no concelho	Palmela	277	38,6
	Pinhal Novo	154	21,4
	Poceirão	82	11,4
	Marateca	82	11,4
	Quinta do Anjo	107	14,9
Subtotal	702	97,7	
Fora do concelho	Corroios	5	0,7
	Moita	1	0,1
	Subtotal	6	0,8
Ns/Nr	10	1,4	
Total	718	100,0	

Gráfico 22. Respondentes por freguesia de residência (%)

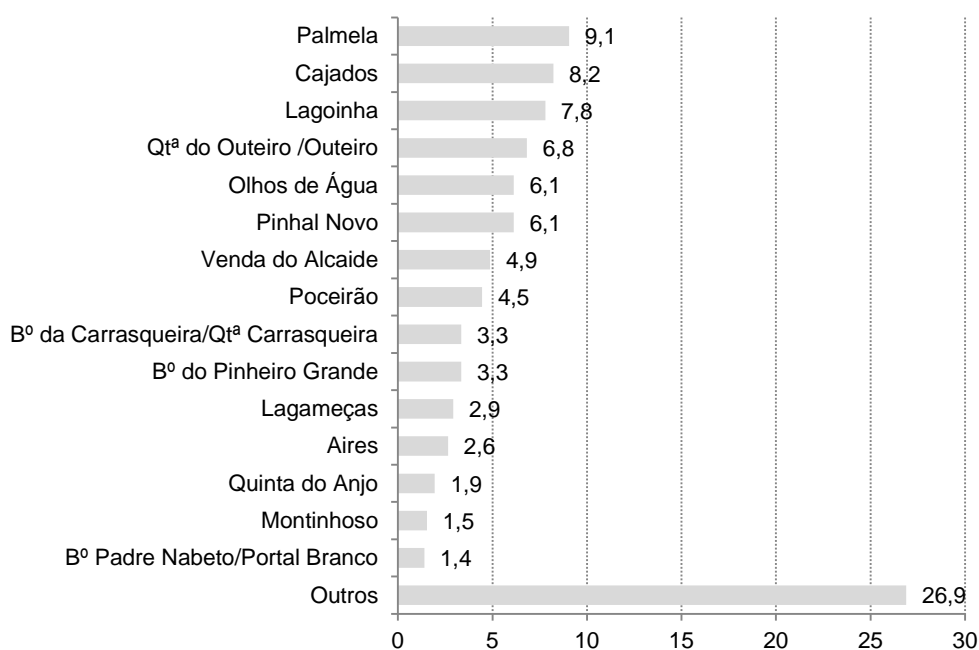


Quadro 17. Respondentes por freguesia e localidade/ bairro de residência

	Nº	%		Nº	%
	65	9,1		59	8,2
Palmela	56	7,8	Cajados	9	1,3
Lagoinha	49	6,8	Águas de Moura	2	0,3
Qtª do Outeiro /Outeiro	19	2,6	Bº Margaçã	2	0,3
Aires	11	1,5	Quinta do Outeiro	1	0,1
Venda do Alcaide	10	1,4	Estrada Fernando Pó	9	1,3
Bº Padre Nabeto/ Portal Branco	7	1,0	Ns/Nr	82	11,4
Palhota	7	1,0	Subtotal	82	11,4
Vale de Touros	7	1,0	Pinhal Novo	44	6,1
Volta da pedra	4	0,6	Venda do Alcaide	24	3,3
Palmela - Gare	3	0,4	Bº do Pinheiro Grande	24	3,3
Batudes	3	0,4	Montinhoso	11	1,5
Brejos do Assa	1	0,1	Fonte da Vaca	6	0,8
Areias Gordas	1	0,1	Bº da Cascalheira	6	0,8
Baixa de Palmela	1	0,1	Olhos de Água	5	0,7
Cabeço Velhinho	1	0,1	Palhota	5	0,7
Olhos de Água	1	0,1	Bº da Salgueirinha	4	0,6
Serrinha	1	0,1	Bº Xavier de Lima	3	0,4
Vale de Marmelos	1	0,1	Vila Serena	3	0,4
Ns/Nr	30	4,2	Vale Flores	2	0,3
Subtotal	277	38,6	EM Lagoa da Palha	1	0,1
Poceirão	32	4,5	Quinta do Canastra	1	0,1
Lagameças	21	2,9	Quinta de Matos	1	0,1
Forninho	4	0,6	Rua do Alentejo	1	0,1
Agualva de Cima	3	0,4	Vale da Vila	1	0,1
Rua Santos Jorge	2	0,3	Ns/Nr	10	1,4
Ns/Nr	20	2,8			
Subtotal	82	11,4	Subtotal	154	21,4

Quinta do Anjo	Olhos de Água	44	6,1	Quinta do Anjo (cont.)	Lagoinha	2	0,3
	Bº da Carrasqueira/Qtª Carrasqueira	24	3,3		Quinta das Marquesas II - 1ª Fase	1	0,1
	Quinta do Anjo	14	1,9		Bº Maria Luísa	1	0,1
	Brejos Carreiros	6	0,8		Quinta da Marquesa	1	0,1
	Vila Amélia	4	0,6		Quinta das Flores	1	0,1
	Bº Alentejano	3	0,4		Ns/Nr	1	0,1
	Bº dos Marinheiros	3	0,4				
	Cabanas	2	0,3		Subtotal	107	14,9

Gráfico 23. Respondentes por localidade/ bairro de residência *



* As localidades/ bairros com menos de 10 respondentes e as não-respostas foram agregadas na categoria "Outros".

Anexo

Quadro 1. Aspetos mais valorizados no Eu Participo

Participação e discussão pública	Nº
<i>Dar ouvidos aos moradores/municípios.</i>	3
<i>Participação da população</i>	2
<i>Partilha e cooperação para encontrar respostas às necessidades</i>	2
<i>Participação da população nas decisões municipais</i>	2
<i>Fundamental falar sobre as carências do nosso concelho</i>	2
<i>Todos deviam participar/colaborar</i>	2
<i>Manifestação democrática a partir da participação ativa dos munícipes no exercício de sua cidadania, nos espaços de representação coletiva, contribuindo para transformações sociais, bem como a realização dos direitos fundamentais</i>	1
<i>Efetiva participação do munícipe na definição e acompanhamento de projetos, estratégias, orientações</i>	1
<i>Participação "de facto" dos participantes, questionando, articulando, opinando e elogiando quando for caso disso</i>	1
<i>Participação do maior número de pessoas de forma a existir uma melhor análise das soluções propostas</i>	1
<i>Fóruns onde os munícipes coloquem questões e propostas de melhorias</i>	1
<i>Dialogar e ouvir</i>	1
<i>Diálogo aberto entre os participantes</i>	1
<i>Diálogo e identificação dos problemas de âmbito comunitário</i>	1
<i>Participação com vista ao esclarecimento das necessidades fundamentais numa relação democrática</i>	1
<i>Os munícipes serem ouvidos e isso assim tem acontecido</i>	1
<i>Ouvir e realizar</i>	1
<i>É fundamental que estas formas de participação não se centrem em pontos de obrigatoriedade de uma gestão da Câmara mas sim em projetos inovadores e de desenvolvimento das pessoas. A participação é mais que meras reivindicações de asfaltamento e remodelações de jardins, sendo que nesta última poder-se-á sempre colocar à população o desafio de apresentação de projetos. Que os projetos venham das pessoas e não só da Câmara, a verdadeira expressão "Eu participo" na sua plenitude só assim é conseguida.</i>	1
<i>É muito importante para a população poder expressar e fundamentar os aspetos negativos ou positivos mais ou menos vantajosos para o povo</i>	1
<i>Efetiva participação dos munícipes sem adulteração dos resultados</i>	1
<i>Envolvimento da população na discussão e resolução das diversas propostas apresentadas com o objetivo de juntos decidirem uma melhor forma de resolução</i>	1
<i>Isenção, bom senso e um bom diálogo em prol de um objetivo comum: melhorar naquilo que nos rodeia</i>	1
<i>Diálogo e bom senso de maneira a que todas as partes fiquem mais ou menos satisfeitas.</i>	1
<i>Envolvimento dos cidadãos, com objetivos de discutir e informar os envolvidos para que juntos possam decidir a melhor forma de resolução dos diversos problemas em todos saiam beneficiados</i>	1
<i>Ouvir as pessoas de uma forma mais próxima</i>	1
<i>Participação, comunicação e informação junto dos municípios de modo a dar resolução aos problemas existentes.</i>	1
<i>Participação da população na discussão de propostas apresentadas em benefício das populações</i>	1
<i>Participação da população nas decisões políticas</i>	1
<i>Participação de todos independentemente da idade</i>	1
<i>Participação do maior número de pessoas</i>	1
<i>Participação dos habitantes na recolocação dos problemas do município</i>	1
<i>Participação popular das decisões públicas</i>	1
<i>Participar com os responsáveis autarcas os problemas que gostariam de ver resolvidos na sua zona</i>	1
<i>Participar com ideias e soluções para melhorias da freguesia e do concelho</i>	1
<i>Falar dos nossos problemas e tentar resolvê-los</i>	1
<i>Exista a democracia que a constituição consagra e não outra.</i>	1
<i>Os munícipes participem ativamente no processo Eu Participo.</i>	1
<i>Todos deem ideias para se melhorar o concelho</i>	1
<i>Cada vez mais é importante a participação do insatisfeitos de forma a que as reivindicações sejam levadas a efeito</i>	1
<i>Trazer para a participação os mais jovens</i>	1
<i>Uma boa participação pública</i>	1

Divulgação	Nº
<i>Maior divulgação junto da população</i>	9
<i>Maior divulgação da iniciativa</i>	2
<i>Divulgação junto das escolas</i>	2
<i>Divulgação de forma a assegurar a maior participação da população</i>	1
<i>Divulgação feita sob diversas formas aos principais interessados: os municípios</i>	1
<i>O Eu participo é muito importante mas tenho a sensação é pouco divulgado</i>	1
<i>Divulgação pelos domicílios dos municípios das propostas de intervenção.</i>	1
<i>Divulgar a todos os municípios este direito. Parece-me que os resultados apresentados não são representativos. Necessidade de promover esta participação pública.</i>	1
<i>Informar a população deixando inquérito na caixa do correio</i>	1
<i>Maior divulgação! Moro em Vale de Touros e não ouvi nada sobre o Eu Participo, até um colega me ter pedido para votar na proposta dele</i>	1
<i>Maior divulgação para chegar a informação a todos</i>	1
<i>Maior divulgação pelas várias freguesias do concelho</i>	1
<i>Maior publicidade do Eu Participo</i>	1
<i>Mais informação sobre o processo e datas</i>	1
<i>Ampla divulgação que não se tem verificado de forma massiva</i>	1
Informação e transparência	Nº
<i>Informação e transparência</i>	6
<i>Clareza dos objetivos e frequência dos inquéritos</i>	2
<i>Os objetivos no documento de apoio não são claros</i>	1
<i>Apresentação dos objetivos e metas de forma clara e objetiva de forma a envolver a participação do cidadão</i>	1
<i>Auscultação da população em geral, principalmente da que irá ou poderá ser alvo de intervenções por parte da autarquia. Na minha opinião é de extrema importância o munícipe sentir que tem voz ativa nas decisões do poder local. Sentir proximidade</i>	1
<i>A verdade deve ser considerada não fazendo promessas eleitoralistas que depois não conseguem cumprir</i>	1
<i>Definição do valor a investir nomeadamente em cada freguesia e sobretudo que o modelo seja deliberativo</i>	1
<i>Divulgação dos projetos e disponibilização da informação aos municípios. Se fosse possível deveriam criar uma base de dados com informação dos municípios (dentro dos limites da lei de protecção de dados), nomeadamente com o seu email e poderiam enviar uma newsletter com informações acerca deste processo e de outros</i>	1
<i>Esclarecer bem a população e concretizar os seus objetivos</i>	1
<i>Dar conhecimento das obras que serão efetuadas</i>	1
<i>Informação ao cidadão através de meios de divulgação que sejam acessíveis a todos os municípios.</i>	1
<i>Informação do trabalho municipal a nível do orçamento e objetivos futuros no que respeita ao bem-estar das populações e possibilidade de participar escolhendo as prioridades.</i>	1
<i>Informação que facilite a participação de todos os municípios.</i>	1
<i>Informação sobre como é gasto os dinheiros públicos</i>	1
<i>As propostas devem ser claras de modo a permitir aos municípios entenderem o que realmente se está a tratar/falar/promover</i>	1
<i>O processo deve ser o mais transparente possível e amplamente divulgado</i>	1
<i>Os municípios têm de ter acesso a toda a informação</i>	1
<i>Transparência e celeridade nos projetos apresentados</i>	1
Conhecimento das necessidades e do território	Nº
<i>Falar cara a cara sobre os problemas que existem no nosso concelho</i>	2
<i>Abertura e proximidade com os municípios no encontro de respostas / soluções para problemas das localidades</i>	1
<i>Aproximação da população aos problemas do município</i>	1
<i>Adquirir conhecimentos sobre o que se passa na área dos municípios e freguesias</i>	1
<i>Auscultação da população e dos seus reais problemas e necessidades</i>	1
<i>Conhecimento sobre o que se passa no concelho, o boletim municipal esclarecia alguma coisa, mas na Lagoinha nem todos têm o privilégio de o ler. Nem todos têm internet</i>	1
<i>Dar oportunidade às populações de se pronunciarem perante os autarcas das necessidades e problemas que têm nas suas zonas habitacionais</i>	1
<i>Identificar prioridades que correspondam a necessidades reais de bem-estar das populações</i>	1

<i>Informar a Câmara dos problemas que existem na sua localidade</i>	1
<i>Ouvir as pessoas e as suas dificuldades nas localidades onde vivem</i>	1
<i>Ouvir os munícipes de modo a fazer uma melhor análise aos problemas existentes</i>	1
<i>Ouvir os participantes nos factos que têm para relatar e o que se passa na verdade no terreno</i>	1
<i>Terem em conta os aspetos mais importantes para os moradores e famílias que vivem em palmela</i>	1
<i>Tomar conhecimento dos problemas / carências que afetam as populações</i>	1
<i>Valorização das ideias e necessidades da população</i>	1
Acompanhamento e prestação de contas	Nº
<i>Tem fundamento se os problemas levantados pelas populações tiverem resolução positiva</i>	3
<i>Obra feita</i>	2
<i>Sejam tomadas ações para a proposta F. Que não fique só no papel</i>	2
<i>Escutar os pedidos dos munícipes e dar resposta aos mesmos</i>	1
<i>Realização dos objetivos da população</i>	1
<i>Capacidade de análise e despacho</i>	1
<i>É fundamental que se cumpra o processo da participação pública</i>	1
<i>Existir "feedback" positivo das situações assinaladas</i>	1
<i>Para fomentar a participação é importante perceber o que acontece após a entrega do questionário.</i>	1
<i>Passar de palavras aos atos</i>	1
<i>Que os cidadãos não fiquem defraudados, face à expectativa criada de não verem concretizadas as obras e melhoramentos mais votados, num curto espaço de tempo e sem delongas. Isso contribui para a confiança que os cidadãos depositam nos eleitos, e que não deixarão de reconhecer em futuras participações e outros atos cívicos</i>	1
<i>Sejam tomadas ações concretas e que não se fique pelas boas intenções no papel. É meter mãos à obra</i>	1
<i>Resolver os problemas da população</i>	1
<i>Saber que a opinião das pessoas conta e que serve para alguma coisa. O respeito pelas propostas que são feitas</i>	1
Organização e gestão do debate	Nº
<i>Ouvir todas as questões e dar-lhes resposta</i>	1
<i>Ouvir a opinião dos munícipes e suas sugestões junto dos Órgãos de poder Municipal</i>	1
<i>Permitir a participação dos munícipes nos debates mas também a intervenção dos órgãos apropriados de modo a resolver os problemas de que os munícipes se queixam.</i>	1
<i>Todos os participantes possam expor todos os seus problemas e dúvidas respeitantes à sua área de residência</i>	1
<i>Todos possam expor as suas questões e dúvidas e lhe seja dada uma solução</i>	1
<i>Interação entre o município e a mesa de representantes entre a Câmara e Junta</i>	1
<i>Possibilidade de apresentar propostas de munícipes e as questões a colocar ao executivo</i>	1
<i>Apreciação das áreas propostas. E discutidas.</i>	1
<i>Acesso direto aos órgãos de decisão</i>	1
Outras	Nº
<i>Possibilidade de votar por SMS</i>	4
<i>Menor burocracia e rapidez nos processos/ serviços municipais</i>	2
<i>As pessoas, ao participarem, deveriam ter consciência absoluta das necessidades que sentem, elegendo, prioritariamente as que consideram básicas ou principais para a dignidade humana (ex. água, esgotos) e, só depois as que são importantes mas não se enquadram na categoria antes referida (ex. Campo de futebol, jardim)</i>	1
<i>Basicamente a EP/OP incide sobre infraestruturas rodoviárias e saneamento básico. É muito importante que se promova uma estratégia de futuro virada para a qualidade da educação ministrada dos jovens.</i>	1
<i>Falta muito para que este processo funcione da melhor forma, em prol dos munícipes.</i>	1
<i>A maneira como os assuntos são esclarecidos</i>	1
<i>Motivação dos cidadãos</i>	1
<i>É fundamental que a qualidade de vida melhore, para isso deve haver empenho da Câmara</i>	1
<i>Os munícipes serem mais ativos nestas reuniões</i>	1
<i>Quando existem "queixas" por escrito, tentem resolver o assunto pela raiz. Não ser por processos de remedeio</i>	1
<i>Priorizar os assuntos mais urgentes</i>	1
<i>Fomentar a igualdade de tratamento entre todos os cidadãos</i>	1

Questionário aplicado

Caro/a Múncipe,

De forma a melhorar o processo de gestão participada pedimos, uma vez mais, o seu contributo na avaliação e na apresentação de sugestões que nos permitam qualificar ainda mais este percurso de participação e cidadania. Este questionário é de natureza confidencial. Entregue o seu questionário até ao próximo dia **17 de novembro**.

1. Participação no Eu Participo

1.1. Participou na 1ª edição do Eu Participo de 2017 realizada em abril?

Sim Não

2. Contributos para a melhoria dos processos de participação pública

2.1. Avalie o Eu Participo relativamente aos aspetos abaixo referidos, considerando a escala:

1 – Nada satisfeito; 2 – Pouco satisfeito; 3 – Satisfeito; 4 – Muito satisfeito.

	1	2	3	4
Objetivos	<input type="checkbox"/>	<input type="checkbox"/>	<input type="checkbox"/>	<input type="checkbox"/>
Ciclo anual (calendarização)	<input type="checkbox"/>	<input type="checkbox"/>	<input type="checkbox"/>	<input type="checkbox"/>
Modelo das Assembleias	<input type="checkbox"/>	<input type="checkbox"/>	<input type="checkbox"/>	<input type="checkbox"/>
Inquéritos	<input type="checkbox"/>	<input type="checkbox"/>	<input type="checkbox"/>	<input type="checkbox"/>
Disponibilização de material de apoio sobre o processo	<input type="checkbox"/>	<input type="checkbox"/>	<input type="checkbox"/>	<input type="checkbox"/>
Apresentação dos relatórios da participação	<input type="checkbox"/>	<input type="checkbox"/>	<input type="checkbox"/>	<input type="checkbox"/>
Imagem gráfica do processo	<input type="checkbox"/>	<input type="checkbox"/>	<input type="checkbox"/>	<input type="checkbox"/>

2.2. Indique o que considera fundamental num processo de participação pública:

3. Áreas de Intervenção Municipal Prioritárias

3.1. Em abril, as três áreas de intervenção prioritária escolhidas pelos/as munícipes foram a Rede águas Residuais, a Rede Viária, e a Recolha e Tratamento de Resíduos. Concorda com a prioridade atribuída a estas áreas?

Sim Em parte Não

3.2. Se respondeu não ou em parte, assinale até 3 áreas de intervenção municipal que considera prioritárias:

Educação	<input type="checkbox"/>	Desenvolvimento Económico	<input type="checkbox"/>
Cultura e Desporto	<input type="checkbox"/>	Rede de Esgotos	<input type="checkbox"/>
Ação Social	<input type="checkbox"/>	Criação e Conservação de Espaços Verdes	<input type="checkbox"/>
Gestão/ Planeamento do Território	<input type="checkbox"/>	Conservação do Património	<input type="checkbox"/>
Rede Viária e Sinalização de Trânsito	<input type="checkbox"/>	Turismo	<input type="checkbox"/>
Abastecimento de Água	<input type="checkbox"/>	Juventude	<input type="checkbox"/>
Proteção Civil	<input type="checkbox"/>	Outra	<input type="checkbox"/>
Recolha e Tratamento de Resíduos	<input type="checkbox"/>	Qual: _____	

Vire a página s.f.f.

4. Prioridades de investimento

Leia com atenção as obras/ ações que elencámos para esta freguesia e que constam na documentação distribuída juntamente com este questionário.

4.1. Indique a freguesia sobre a qual incidem as suas propostas:

Marateca Palmela Pinhal Novo Poceirão Quinta do Anjo

4.2. Preencha com a letra que identifica a proposta, por ordem de prioridade, as três obras/ ações que considera mais importantes para a sua freguesia:

Primeira prioridade:

Proposta

Segunda prioridade:

Proposta

Terceira prioridade:

Proposta

5 Caracterização

5.1. Idade: Até 19 anos 20-29 anos 30-39 anos 40-49 anos 50-59 anos 60-69 anos 70 ou mais anos

5.2. Género: Feminino Masculino

5.3. Grau de escolaridade: Sem escolaridade 1º Ciclo Ens. Básico (4º ano) 2º Ciclo Ens. Básico (6º ano) 3º Ciclo Ens. Básico (9º ano) Ens. Secundário ou equivalente (12º ano) Ens. Superior (bacharelato ou licenciatura) Outro Qual: _____

5.4. Freguesia de residência: Marateca Palmela Pinhal Novo Poceirão Quinta do Anjo Fora do concelho Se sim, indique concelho: _____

5.5. Localidade/ bairro de residência: _____

A Câmara Municipal de Palmela agradece a sua participação!