


















# Eleição para o Parlamento Europeu

## Município de Palmela

### Freguesia de Palmela

### Resultados em 2019

Secção		Insc.	Votantes																			Em Branco		Nulos																		
1	EB Hermenegildo Capelo	1.420	<b>515</b>	36,3%	<b>168</b>	32,6%	<b>77</b>	15,0%	<b>61</b>	11,8%	<b>67</b>	13,0%	<b>37</b>	7,2%	<b>26</b>	5,0%	<b>7</b>	1,4%	<b>15</b>	2,9%	<b>4</b>	0,8%	<b>2</b>	0,4%	<b>4</b>	0,8%	<b>4</b>	0,8%	<b>7</b>	1,4%	<b>1</b>	0,2%	<b>3</b>	0,6%	<b>1</b>	0,2%	<b>0</b>	0,0%	<b>13</b>	2,5%	<b>18</b>	3,5%
2	EB Hermenegildo Capelo	1.419	<b>574</b>	40,5%	<b>189</b>	32,9%	<b>72</b>	12,5%	<b>82</b>	14,3%	<b>87</b>	15,2%	<b>31</b>	5,4%	<b>26</b>	4,5%	<b>11</b>	1,9%	<b>6</b>	1,0%	<b>7</b>	1,2%	<b>3</b>	0,5%	<b>4</b>	0,7%	<b>7</b>	1,2%	<b>4</b>	0,7%	<b>1</b>	0,2%	<b>2</b>	0,3%	<b>1</b>	0,2%	<b>0</b>	0,0%	<b>25</b>	4,4%	<b>16</b>	2,8%
3	EB Hermenegildo Capelo	1.419	<b>594</b>	41,9%	<b>209</b>	35,2%	<b>74</b>	12,5%	<b>97</b>	16,3%	<b>77</b>	13,0%	<b>37</b>	6,2%	<b>23</b>	3,9%	<b>14</b>	2,4%	<b>6</b>	1,0%	<b>6</b>	1,0%	<b>4</b>	0,7%	<b>8</b>	1,3%	<b>3</b>	0,5%	<b>3</b>	0,5%	<b>4</b>	0,7%	<b>0</b>	0,0%	<b>1</b>	0,2%	<b>1</b>	0,2%	<b>14</b>	2,4%	<b>13</b>	2,2%
4	EB Hermenegildo Capelo	1.408	<b>484</b>	34,4%	<b>125</b>	25,8%	<b>70</b>	14,5%	<b>62</b>	12,8%	<b>68</b>	14,0%	<b>43</b>	8,9%	<b>25</b>	5,2%	<b>13</b>	2,7%	<b>11</b>	2,3%	<b>7</b>	1,4%	<b>10</b>	2,1%	<b>5</b>	1,0%	<b>5</b>	1,0%	<b>2</b>	0,4%	<b>2</b>	0,4%	<b>1</b>	0,2%	<b>1</b>	0,2%	<b>1</b>	0,2%	<b>18</b>	3,7%	<b>15</b>	3,1%
5	Soc. Recreio e Desp. Lagoinha	1.157	<b>401</b>	34,7%	<b>146</b>	36,4%	<b>57</b>	14,2%	<b>43</b>	10,7%	<b>38</b>	9,5%	<b>25</b>	6,2%	<b>15</b>	3,7%	<b>15</b>	3,7%	<b>10</b>	2,5%	<b>6</b>	1,5%	<b>3</b>	0,7%	<b>4</b>	1,0%	<b>1</b>	0,2%	<b>2</b>	0,5%	<b>1</b>	0,2%	<b>2</b>	0,5%	<b>0</b>	0,0%	<b>1</b>	0,2%	<b>22</b>	5,5%	<b>10</b>	2,5%
6	EB Aires	1.400	<b>521</b>	37,2%	<b>150</b>	28,8%	<b>87</b>	16,7%	<b>61</b>	11,7%	<b>63</b>	12,1%	<b>35</b>	6,7%	<b>27</b>	5,2%	<b>20</b>	3,8%	<b>17</b>	3,3%	<b>9</b>	1,7%	<b>9</b>	1,7%	<b>5</b>	1,0%	<b>4</b>	0,8%	<b>3</b>	0,6%	<b>1</b>	0,2%	<b>2</b>	0,4%	<b>0</b>	0,0%	<b>1</b>	0,2%	<b>22</b>	4,2%	<b>5</b>	1,0%
7	EB Aires	1.397	<b>520</b>	37,2%	<b>188</b>	36,2%	<b>67</b>	12,9%	<b>75</b>	14,4%	<b>60</b>	11,5%	<b>24</b>	4,6%	<b>31</b>	6,0%	<b>12</b>	2,3%	<b>8</b>	1,5%	<b>6</b>	1,2%	<b>8</b>	1,5%	<b>5</b>	1,0%	<b>2</b>	0,4%	<b>2</b>	0,4%	<b>1</b>	0,2%	<b>3</b>	0,6%	<b>0</b>	0,0%	<b>1</b>	0,2%	<b>18</b>	3,5%	<b>9</b>	1,7%
8	EB Aires	1.371	<b>492</b>	35,9%	<b>137</b>	27,8%	<b>79</b>	16,1%	<b>57</b>	11,6%	<b>57</b>	11,6%	<b>36</b>	7,3%	<b>29</b>	5,9%	<b>13</b>	2,6%	<b>11</b>	2,2%	<b>11</b>	2,2%	<b>11</b>	2,2%	<b>2</b>	0,4%	<b>1</b>	0,2%	<b>0</b>	0,0%	<b>5</b>	1,0%	<b>3</b>	0,6%	<b>1</b>	0,2%	<b>0</b>	0,0%	<b>28</b>	5,7%	<b>11</b>	2,2%
9	EB Batudes	1.459	<b>522</b>	35,8%	<b>146</b>	28,0%	<b>70</b>	13,4%	<b>58</b>	11,1%	<b>75</b>	14,4%	<b>48</b>	9,2%	<b>24</b>	4,6%	<b>12</b>	2,3%	<b>11</b>	2,1%	<b>13</b>	2,5%	<b>8</b>	1,5%	<b>5</b>	1,0%	<b>5</b>	1,0%	<b>3</b>	0,6%	<b>8</b>	1,5%	<b>3</b>	0,6%	<b>0</b>	0,0%	<b>1</b>	0,2%	<b>16</b>	3,1%	<b>16</b>	3,1%
10	EB Brejos do Assa nº1	1.200	<b>353</b>	29,4%	<b>115</b>	32,6%	<b>39</b>	11,0%	<b>40</b>	11,3%	<b>57</b>	16,1%	<b>23</b>	6,5%	<b>17</b>	4,8%	<b>6</b>	1,7%	<b>5</b>	1,4%	<b>6</b>	1,7%	<b>1</b>	0,3%	<b>3</b>	0,8%	<b>4</b>	1,1%	<b>4</b>	1,1%	<b>2</b>	0,6%	<b>5</b>	1,4%	<b>1</b>	0,3%	<b>0</b>	0,0%	<b>20</b>	5,7%	<b>5</b>	1,4%
11	EB Algeruz-Lau	815	<b>165</b>	20,2%	<b>80</b>	48,5%	<b>10</b>	6,1%	<b>19</b>	11,5%	<b>10</b>	6,1%	<b>7</b>	4,2%	<b>8</b>	4,8%	<b>2</b>	1,2%	<b>2</b>	1,2%	<b>7</b>	4,2%	<b>1</b>	0,6%	<b>2</b>	1,2%	<b>2</b>	1,2%	<b>0</b>	0,0%	<b>5</b>	3,0%	<b>3</b>	1,8%	<b>0</b>	0,0%	<b>1</b>	0,6%	<b>3</b>	1,8%	<b>3</b>	1,8%
12	Grp. Desp. Cultural Ídolos Baixa	574	<b>273</b>	47,6%	<b>74</b>	27,1%	<b>29</b>	10,6%	<b>73</b>	26,7%	<b>25</b>	9,2%	<b>16</b>	5,9%	<b>12</b>	4,4%	<b>6</b>	2,2%	<b>5</b>	1,8%	<b>2</b>	0,7%	<b>4</b>	1,5%	<b>2</b>	0,7%	<b>5</b>	1,8%	<b>2</b>	0,7%	<b>0</b>	0,0%	<b>3</b>	1,1%	<b>2</b>	0,7%	<b>0</b>	0,0%	<b>9</b>	3,3%	<b>4</b>	1,5%
<b>TOTAL</b>		<b>15.039</b>	<b>5.414</b>	36,0%	<b>1.727</b>	31,9%	<b>731</b>	13,5%	<b>728</b>	13,4%	<b>684</b>	12,6%	<b>362</b>	6,7%	<b>263</b>	4,9%	<b>131</b>	2,4%	<b>107</b>	2,0%	<b>84</b>	1,6%	<b>64</b>	1,2%	<b>49</b>	0,9%	<b>43</b>	0,8%	<b>32</b>	0,6%	<b>31</b>	0,6%	<b>30</b>	0,6%	<b>8</b>	0,1%	<b>7</b>	0,1%	<b>208</b>	3,8%	<b>125</b>	2,3%